

## 博世售后服务中心

杭州市 博世电动工具(中国)有限公司  
浙江省杭州市滨江区滨康路567号102/1F服务中心

电话: 400-826-8484转3转2  
电邮: bsc.hz@cn.bosch.com

## 博世授权金牌售后服务中心

重庆	重庆伦科机电设备有限公司 重庆市九龙坡区石桥铺华宇花园南华街860号 023-68579193	江苏	南京鲁班机电工具有限责任公司 江苏省南京市雨花区板桥红太阳五金B6区2幢232号 025-86509160
福建	福州市创锐贸易有限公司 福建省福州市台江区排尾路328号宏洋大厦1层店面 0591-83272380	江苏	苏州灏铄科技有限公司 江苏省苏州市新区泰山路599号2号厂房东三楼 0512-67781892
福建	厦门新信通工贸发展有限公司 福建省厦门市湖里区港中路1283号象屿五金机电城2-12号 0592-5809870	湖北	武汉鑫之桥机电有限公司 湖北省武汉市江岸区后湖大道158号附58号同鑫花园北门 13667255448
广东	佛山市顺德区力合五金机电有限公司 广东省佛山市顺德区伦教工业大道力合工具 0757-23312661	四川	成都融维科技有限公司 四川省成都市金牛区金府路金府机电城A区1栋12号 028-87658855
广东	中山市进展五金有限公司 广东省中山市石岐区富豪山庄豪雅街3幢首层2-3卡 0760-88787006	云南	云南景渤商贸有限公司 云南省昆明市官渡区雨龙路土桥486号(华洋家居广场旁河边) 0871-63568096
广东	广东亮河机电设备有限公司 广东省佛山市城北华南五金电器城D区17路2-16号 0757-82802338	陕西	西安旭鑫商贸有限公司 陕西省西安市灞桥区华南城E1区8街2栋20号 029-89610087
广东	深圳市三和鹏城五金机电有限公司 广东省深圳市龙岗区平湖镇平龙东路88号 0755-28456827	山东	青岛利百佳机电有限公司 山东省青岛市四方区重庆南路100号-10网点 0532-83723076
黑龙江	哈尔滨市佳泰五金工具有限责任公司 黑龙江省哈尔滨市道里区康安路97-3号 0451-88896667	山东	山东博峰机电设备有限公司 山东省济南市天桥区历山北路216号(建华五金市场东门马路对面) 0531-85920071
辽宁	辽宁工具家五金机电有限公司 辽宁省沈阳市铁西区滑翔五金城二期二楼073号 024-25951616	天津	天津市川田高科机电设备有限公司 天津市南开区密云路五金城2区16栋104 022-27578987
辽宁	大连盛泰隆机电设备有限公司 辽宁省大连市沙河口区华北路364号1-16号 0411-84528193	天津	天津市金峰伟业五金工具有限公司 天津市南开区南泥湾路新南马路五金城3区2栋9号 022-27518792
吉林	长春市明泰五金机电有限公司 吉林省长春市宽城区上海路175号 0431-82982588	浙江	宁波汉达威机电科技有限公司 浙江省宁波市小港工业区拓富路29号 0574-88335545



自1973年以来,保护自然及工作人员的健康和安全已是博世集团政策的一部分。博世持续发展创新且环保的技术。通过推出首批锂电池充电式工具,博世为保护环境做出了积极的贡献。与镍镉电池相比,锂电池中包含的重金属要少70%左右,但每个电池组在十年使用寿命中的二氧化碳排放量却能降低40%左右。

### 博世电动工具(中国)有限公司

地址:浙江省杭州市滨江区滨康路567号  
邮编:310052  
服务热线:400-826-8484  
网址:www.bosch-pt.com.cn  
服务邮箱:contact.ptcn@cn.bosch.com



欢迎关注博世电动工具官方微信  
微信号: bosch-pt



使用最新版抖音扫码  
关注@博世中国电动工具



欢迎访问网站了解更多博世电动工具的信息



# BOSCH



## 博世电动工具目录

2022年3月版



博世电动工具是全球知名的电动工具及配件生产商，其产品在品质、技术革新及售后服务方面一直保持高标准。现在，博世电动工具的产品主要包括 4 大类：手持式电动工具，台式电动工具，测量工具和电动工具附件。

博世电动工具（中国）有限公司成立于 1995 年，总部座落于浙江省杭州市，当时名为杭州博世电动工具有限公司，是博世与杭州汽轮动力集团有限公司以及中国的销售合作伙伴美最时洋行（不来梅）的合资企业。2003 年，博世购买了合资伙伴杭州汽轮动力集团在合资企业的股份，成为外商独资企业。同年 12 月，公司正式更名为博世电动工具（中国）有限公司。为了进一步大量提高产能，新公司搬迁到了新址，位于风景秀丽的钱塘江南岸——杭州国家高新技术产业开发区。2006 年 1 月，博世电动工具（中国）有限公司建立了自己的销售、市场推广及售后服务团队。

今天的博世电动工具（中国）有限公司占地 11 万平方米，包括博世和附件工厂及中国区市场销售中心、新兴市场研发中心、新兴市场物流中心、新兴市场产品培训中心及全球采购中心、质量中心设在杭州的办公机构。公司现有员工 2800 多人，是博世集团在全球重要的电动工具分支机构。

在中国，博世电动工具提供了全系列产品，包括锤钻、冲击钻、曲线锯、电镐、角磨机、电刨和砂磨机，适用于建筑、木工、制造和金属加工等。创新的锂电充电式工具也同样适用于家具厂商、装修行业人士和“自己动手”一族。另外，博世电动工具在中国出售超过 1000 种博世电动工具附件产品。公司在杭州工厂设立了博世售后服务中心，并拥有一个覆盖全国的博世授权金牌售后服务中心，为博世客户提供全方位的服务。

# 目录

图标索引	01-02
HD重载级介绍 <b>HEAVY DUTY</b> 重载级	03
用户系统介绍 <b>用户系统</b>	04-14
锂电工具 锂电起子机、锂电冲击扳手机、锂电冲击钻、锂电锤钻 锂电吸尘器、其他锂电工具(12V平台、18V平台)、锂电电池	15-21
博世锤钻 2KG锤钻、3-4KG锤钻、5-12KG锤钻、电镐	22-25
钻孔、拧螺丝 手电钻、磁座钻、冲击钻、冲击扳手/起子机	26-31
打磨、切削 角磨机、云石机、直磨机、砂轮机、电剪、电冲剪	32-34
切割、刨削 曲线锯、多功能切割打磨机、马刀锯、电刨、砂磨机、修边机、雕刻机、斜切锯、台锯、型材切割机、圆锯	35-37
其他 抛光机、热风枪、吹风机、吸尘器、运输包装专区	38-42
测量工具 激光标线仪、电子水平仪、激光扫平仪、激光测距仪、光学水准仪、热成像仪、墙体探测仪、窥视仪、角度测量仪、数字倾角水平尺、三脚架	

# 图标索引



重载级



正反转功能



无刷马达



涡轮动力



SDS-Plus 四坑快速更换系统



拧松自停



凿击功能



电子电池保护



电子马达保护



重启保护系统



SDS-Max 五坑快速更换系统



HEPA 滤芯



速度预设



双重绝缘



电子精准控制系统



强力扣紧系统



安全离合



伸缩切割臂



锁定开关



两档齿轮箱



软启动



吸尘设计



精准离合器



LED灯



保护开关



无匙快换夹头



SDS快速更换系统



安全防护罩



用户界面



精准激光



彩色屏显



多夹头快换系统



锯片摆动功能



振动控制



智能互联



辅助清洁系统



防尘防水等级 IP65



反弹/反扭保护



跌落保护



速度预选控制



自带磁性吸附架



凿头换向



360°旋转底座




快换法兰



金属夹头



无级调速



2级激光



绿色激光标线

\*库存售完，即停供



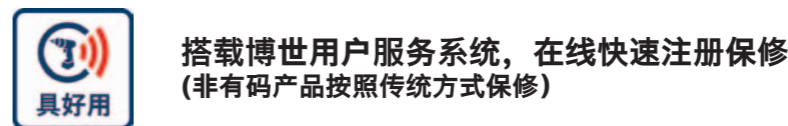
集尘系统



人机工程



恒定电子控速



具好用 搭载博世用户服务系统，在线快速注册保修 (非有码产品按照传统方式保修)

**HEAVY DUTY**

1 year warranty

重载级 1年保修

博世重载级系列的主要目标群体是针对来自于**建筑工地、能源矿业、造船业、汽车制造、轨道交通建设与维护**等的专业用户。

博世重载级系列工具满足用户对于**高负荷的工作强度和高要求的工具品质**的需求，专为**严苛作业环境**而设计制造。

所有博世重载级系列工具在产品包装以及机身上均有**红色 Heavy Duty 标识**，并享有**1年的保修服务**(热风枪除外)。

**博世重载级系列**

德国品质 行家之选

强劲有力 性能出众 可靠耐用

**您值得信赖的博世锂电池工具**



- |             |         |       |       |       |       |
|-------------|---------|-------|-------|-------|-------|
| 锂电起子机/电钻    | 锂电冲击扳手机 | 锂电电锤  | 锂电曲线锯 | 锂电砂磨机 | 锂电吹风机 |
| 锂电冲击起子机/扳手机 | 锂电冲击起子机 | 锂电圆锯  | 锂电吸尘器 | 锂电直磨机 | LED灯  |
| 锂电多功能切割打磨机  | 锂电冲击钻   | 锂电马刀锯 | 锂电电刨  | 锂电角磨机 |       |

- 注册延保 简单实现
- 惊喜奖励 轻松掌握
- 产品指南 一键触达
- 促销信息 抢先知道



**博世具好用，您的工具管家  
轻松一点 超越所能**

微信扫码机身铭牌二维码  
**领取免费延保1个月\***  
\*不含电池、充电器



旧版\* 新版\*

\*外包装有此标签为有机身铭牌二维码产品

**只需三步 轻松注册  
您的工具管家**

**第1步**  
微信扫码机身铭牌二维码进入

**第2步**  
注册账号，递交工具信息

**第3步**  
上传购买凭证

**BITURBO特霸系列**

- BRUSHLESS MOTOR
- 1800 W EQUIVALENT
- 21700 HIGH POWER CELL
- COOLPACK 3.0

“超选无刷”技术加持的博世旗舰级马达  
可以爆发相当于1800W马达的输出功率<sup>1</sup>

**BITURBO**  
BRUSHLESS

博世最新PROCORE18V安核高能电池  
21700电芯拥有更高的能量密度和更高的电量存储<sup>2</sup>

**Pro CORE 18V**

**特霸系列**  
BRUSHLESS

- 1.在PROCORE18V 12.0Ah安核高能电池加持下，数据来源于博世研发实验室
- 2.相比博世上一代18650电芯锂电池

**ECP电子电池保护**

ECP电池保护技术

ELECTRONIC CELL PROTECTION

博世ECP技术为充电式工具提供全面的解决方案，有效防止电池过度充电，深度放电，以及在合适温度范围外的使用，避免瞬间高电流和高温对工具马达和零部件可能造成的损伤。

**ERC电子防反扭保护系统**

ERC防反扭保护系统

钻孔过程中一旦遇到铁钉等障碍物时，因撞击产生反弹。此时控制电路板上的角加速度传感器会检测到有瞬间大角度偏转，便会发出指令，让工具断电停机，保护用户不会扭伤。

**CoolPack散热技术**

CoolPack

博世锂电包采用导热迅速的HDPE外壳，结合格栅型的大散热面底壳，把电池热量以最有效的方式排出。

**EMP电子马达保护**

EMP

EMP模块实时监控马达电流。当电流负载过大（超荷使用），及时降低电流防止马达损坏。

## 锂电起子机/电钻

### BOSCH GO 锂电起子机



额定电压	3.6伏特
空载转速	360转/分钟
硬/软最大扭力	5/2.5牛·厘米
最大螺丝直径	5毫米
容量	1.5安培小时
充电时间	1.5小时
充电线接口	MICRO USB
订货编号	06019H2080*

### BOSCH GO 2 锂电起子机



额定电压	3.6伏特
空载转速	360转/分钟
硬/软最大扭力	5/2.5牛·厘米
最大螺丝直径	5毫米
容量	1.5安培小时
充电时间	1.5小时
充电线接口	MICRO USB
订货编号	06019H2180裸机 06019H2181 kit装

### IXO 3 锂电起子机/电钻



1x充电器	
1x加长杆	
1x六角柄钻头	
1x螺丝批头套装	
最大螺钉直径	5毫米
最大扭矩	4牛·厘米
空载速率	180转/分钟
电池容量	3.6伏/1.3安时
充电时间	5小时
重量(含电池)	0.3公斤
订货编号(盒装)	0601960280*
订货编号(布袋装)	0601960281*



### GSR 120-LI 锂电起子机/电钻



1x充电器	
最大钻孔直径	木材 20毫米 钢材 10毫米
最大螺钉直径	7毫米
最大夹头直径	10毫米
最大扭矩(硬扭/软扭)	30/14牛·厘米
电池容量	12伏/2.0安时
扭矩设置	20+1
空载速率	齿轮1 0-400转/分钟 齿轮2 0-1500转/分钟
充电器	AL1210CV
充电时间	90分钟
重量(含电池)	0.96公斤
订货编号(单电版)	06019G8081
订货编号(双电版)	06019G8080

## 锂电起子机/电钻/冲击钻

### GSR 18V-EC 锂电起子机/电钻



不含电池、充电器	
最大钻孔直径	木材 38毫米 钢材 13毫米
最大夹头直径	13毫米
最大扭矩(硬扭/软扭)	60/31牛·厘米
空载速率	齿轮1 0-600转/分钟 齿轮2 0-1900转/分钟
重量(不含电池)	1.13公斤
订货编号	06019E8180

### GSR 18V-60 FC 锂电起子机/电钻



最大钻孔直径	木材 38毫米 钢材 13毫米
最大夹头直径	13毫米
最大扭矩(硬扭/软扭)	60/31牛·厘米
扭矩设置	20+1
空载速率	齿轮1 0-600转/分钟 齿轮2 0-1900转/分钟
重量(含电池)	1.7公斤
订货编号	06019G71L0



### GSR 18V-150 C 锂电起子机/电钻



1xL-BOXX 136	
1xL-BOXX 工具规格	
1x蓝牙模块	
不含电池、充电器	
最大钻孔直径	木材 150毫米 钢材 16毫米
最大螺钉直径	13毫米
最大夹头直径	13毫米
最大扭矩(硬扭/软扭)	100/84牛·厘米
空载速率	齿轮1 0-550转/分钟 齿轮2 0-2200转/分钟
电池容量	建议搭配ProCORE 8.0安时或以上电池
重量(不含电池)	2.1公斤
订货编号	06019J5080



### GSR 12V-30 锂电起子机/电钻



最大钻孔直径	木材 20毫米 钢材 10毫米
最大螺钉直径	8毫米
最大夹头直径	10毫米
空载速率	齿轮1 0-420转/分钟 齿轮2 0-1600转/分钟
最大扭矩(硬扭/软扭)	30/18牛·厘米
电池容量	12伏/2.0安时
扭矩设置	20+1
充电器	GAL1240
充电时间	35分钟
订货编号(裸机版)	06019G9082
订货编号(双电版)	06019G9080
订货编号(双电带附件卷)	06019G9081

### GSR 12V-15 FC 锂电起子机/电钻



2x电池	
1x充电器	
4x夹头	
最大钻孔直径	木材 19毫米 钢材 10毫米
最大螺钉直径	7毫米
空载速率	齿轮1 0-400转/分钟 齿轮2 0-1300转/分钟
最大扭矩(硬扭/软扭)	30/15牛·厘米
电池容量	12伏/2.0安时
充电器	AL1230 CV
充电时间	45分钟
重量(含电池)	0.8公斤
订货编号	06019F6080

### GSR 12V-35 锂电起子机/电钻



1xL-BOXX工具箱	
最大钻孔直径	木材 32毫米 钢材 10毫米
最大螺钉直径	8毫米
最大夹头直径	10毫米
空载速率	0-460/1750转/分钟
最大扭矩(硬扭/软扭)	5/20牛·厘米
电池容量	12V/3.0安时
充电器	GAL 12V-40
重量(含电池)	0.92公斤
订货编号(双电版)	06019H8082
订货编号(裸机版)	06019H8080

### GSR 12V-35 HX 锂电起子机/电钻



2x电池	
1x充电器	
最大钻孔直径	木材 32毫米 金属 10毫米
最大螺钉直径	8毫米
空载速率	齿轮1 0-460转/分钟 齿轮2 0-1750转/分钟
最大扭矩(硬扭/软扭)	35/20牛·厘米
电池容量	12伏/3.0安时
充电器	GAL 12V-40
重量(含电池)	0.75公斤
订货编号	06019J9181

### GSB 120-LI 锂电冲击钻



最大钻孔直径	木材 20毫米 钢材 10毫米 砖墙 8毫米
最大螺钉直径	7毫米
最大夹头直径	10毫米
最大扭矩(硬扭/软扭)	30/14牛·厘米
扭矩设置	20
空载速率	齿轮1 0-400转/分钟 齿轮2 0-1500转/分钟
电池容量	12伏/2.0安时
充电器	AL 1210CV
充电时间	90分钟
重量(含电池)	1.06公斤
订货编号(单电版)	06019G8181
订货编号(双电版)	06019G8180

### GSB 12V-30 锂电冲击钻



2x电池	
1x充电器	
最大钻孔直径	木材 20毫米 钢材 10毫米 砖墙 8毫米
最大螺钉直径	8毫米
最大夹头直径	10毫米
空载速率	齿轮1 0-420转/分钟 齿轮2 0-1600转/分钟
最大扭矩	30/18牛·厘米
电池容量	12伏/2.0安时
扭矩设置	20
充电器	GAL1240
充电时间	35分钟
订货编号(双电版)	06019G9180

### GSB 18-2-LI 锂电冲击钻



2x电池	
1x充电器	
1x双向螺丝批头	
最大钻孔直径	木材 30毫米 钢材 10毫米 砖墙 10毫米
最大螺钉直径	7毫米
最大夹头直径	10毫米
最大扭矩(硬扭/软扭)	39/18牛·厘米
扭矩设置	20
空载速率	1档 0-450转/分钟 2档 0-1400转/分钟
冲击率	0-19500次/分钟
电池容量	18伏/2.0安时
充电器	AL1820CV
充电时间	65分钟
重量(含电池)	1.4公斤
订货编号	06019D2381*

### GSB 180-LI 锂电冲击钻



2x电池	
1x充电器	
最大钻孔直径	木材 35毫米 钢材 10毫米 砖墙 10毫米
最大夹头直径	13毫米
最大螺钉直径	8毫米
空载速率	齿轮1 0-500转/分钟 齿轮2 0-1900转/分钟
冲击率	0-27000次/分钟
最大扭矩(硬扭/软扭)	54/21牛·厘米
电池容量	18伏/2.0安时
充电器	GAL 18V-20
重量(含电池)	1.59公斤
订货编号(双电版+附件)	06019F8380
订货编号(单电版+附件)	06019F8381
订货编号(单机版)	06019F8382

### GSR 180-LI 锂电起子机/电钻



2x电池	
1x充电器	
最大钻孔直径	木材 35毫米 钢材 10毫米
最大夹头直径	13毫米
最大螺钉直径	10毫米
空载速率	齿轮1 0-500转/分钟 齿轮2 0-1900转/分钟
最大扭矩(硬扭/软扭)	54/21牛·厘米
电池容量	18伏/2.0安时
充电器	GAL 18V-20
重量(含电池)	1.59公斤
订货编号	06019F8180

### GSR 185-LI 锂电起子机/电钻



附件盒	
2x电池	
1x充电器	
最大钻孔直径	木材 35毫米 钢材 10毫米
最大夹头直径	13毫米
最大螺钉直径	10毫米
空载速率	齿轮1 0-500转/分钟 齿轮2 0-1900转/分钟
最大扭矩(硬扭/软扭)	50/21牛·厘米
电池容量	18伏/2.0安时
充电器	GAL 18V-20
重量(不含电池)	0.93公斤
订货编号(双电版)	06019K3080
订货编号(单电版)	06019K3081
订货编号(裸机版)	06019K3084

### GSR 18-2-LI 锂电起子机/电钻



2x电池	
1x充电器	
最大钻孔直径	木材 30毫米 钢材 10毫米
最大螺钉直径	7毫米
最大夹头直径	10毫米
最大扭矩(硬扭/软扭)	38/17牛·厘米
扭矩设置	20+1
空载速率	齿轮1 0-450转/分钟 齿轮2 0-1400转/分钟
电池容量	18伏/2.0安时
充电器	AL1820CV
重量(不含电池)	1.05公斤
充电时间	65分钟
重量(含电池)	1.3公斤
订货编号	06019B7381*

### GSR 18V-50 锂电起子机/电钻



2x电池	
1x充电器	
最大钻孔直径	木材 35毫米 钢材 13毫米 石材 10毫米
最大夹头直径	1.5-13毫米
空载速率	齿轮1 0-460转/分钟 齿轮2 0-1800转/分钟
最大扭矩(硬扭/软扭)	50/28牛·厘米
扭矩设置	20+1
电池容量	18伏2.0安时
充电器	GAL 18V-40
重量(不含电池)	1.05公斤
订货编号(双电版)	06019H5080
订货编号(裸机版)	06019H5082

### GSB 185-LI 锂电冲击钻



附件盒	
2x电池	
1x充电器	
最大钻孔直径	木材 35毫米 钢材 10毫米 石材 10毫米
最大夹头直径	13毫米
最大螺钉直径	10毫米
空载速率	齿轮1 0-500转/分钟 齿轮2 0-1900转/分钟
最大扭矩(硬扭/软扭)	50/21牛·厘米
电池容量	18伏/2.0安时
充电器	GAL 18V-20
重量(不含电池)	0.99公斤
订货编号(双电版)	06019K1080
订货编号(单电版)	06019K3181
订货编号(裸机版)	06019K3184

### GSB 18V-50 锂电冲击钻



2x电池	
1x充电器	
最大钻孔直径	木材 35毫米 钢材 13毫米 砖墙 13毫米
最大夹头直径	1.5-13毫米
空载速率	齿轮1 0-460转/分钟 齿轮2 0-1800转/分钟
冲击率	0-27000次/分钟
最大扭矩(硬扭/软扭)	50/28牛·厘米
扭矩设置	20
电池容量	18伏2.0安时
充电器	GAL 18V-40
重量(不含电池)	1.10公斤
订货编号(双电版)	06019H5180
订货编号(裸机版)	06019H5182

### GSB 18VE-EC 锂电冲击钻



2x电池	
1x充电器	
1x辅助手柄	
最大钻孔直径	木材 82毫米 钢材 13毫米 砖墙 16毫米
最大螺钉直径	12毫米
最大夹头直径	13毫米
最大扭矩(硬扭/软扭)	75/47牛·厘米
空载速率	1档 0-480转/分钟 2档 0-2100转/分钟
冲击率	31500次/分钟
电池容量	18伏/4.0安时
充电器	AL1880CV
充电时间	45分钟
订货编号	06019F1380

### GSB 18V-150 C 锂电冲击钻



1xL-BOXX 136	
1xL-BOXX 工具规格	
1x蓝牙模块	
不含电池、充电器	
最大钻孔直径	木材 150毫米 钢材 16毫米 砖墙 16毫米
最大螺钉直径	13毫米
最大夹头直径	13毫米
最大扭矩(硬扭/软扭)	100/84牛·厘米
空载速率	齿轮1 0-550转/分钟 齿轮2 0-2200转/分钟
电池容量	建议搭配ProCORE 8.0安时或以上电池
重量(不含电池)	2.2公斤
订货编号	06019J5180

**GDR 120-LI**  
锂电冲击起子机



2x 电池	
1x 充电器	
工具夹头	1/4英寸内六角
螺栓直径	M4-M12
空载速率	1档 0-1300转/分钟 2档 0-2600转/分钟
冲击率	1档 2800次/分钟 2档 3300次/分钟
最大扭矩	100牛·米
电池容量	12伏/2.0安时
充电器	AL1210CV
充电时间	90分钟
重量(含电池)	1.05公斤
订货编号	06019F0081*

**GDR 120-LI**  
锂电冲击起子机



2x 电池	
1x 充电器	
工具夹头	1/4英寸内六角
螺栓直径	M4-M12
空载速率	1档 0-1300转/分钟 2档 0-2600转/分钟
冲击率	1档 2800次/分钟 2档 3300次/分钟
最大扭矩	100牛·米
电池容量	12伏/2.0安时
充电器	GAL 12V-20
充电时间	90分钟
重量(含电池)	1.05公斤
订货编号	06019F0085



**GDR 12-LI**  
锂电冲击起子机



2x 电池	
1x 充电器	
1x 安全绳	
1x 双向螺丝批头	
工具夹头	1/4英寸(6.35毫米)内六角
螺栓直径	M4-M12
空载速率	0-2600转/分钟
冲击率	0-3100次/分钟
最大扭矩	105牛·米
电池容量	12伏/2.0安时
充电器	GAL 12V-40
充电时间	45分钟
重量(含电池)	0.96公斤
订货编号	06019A6984

**GDR 12V-EC**  
锂电冲击起子机



2x 电池	
1x 充电器	
1x 安全绳	
1x 双向螺丝批头	
工具夹头	1/4英寸(6.35毫米)内六角
空载速率	1档 0-1200转/分钟 2档 0-2600转/分钟
冲击率	1档 0-2700次/分钟 2档 0-3100次/分钟
最大扭矩	110牛·米
电池容量	12伏/2.0安时
充电器	AL1230CV
充电时间	45分钟
重量(含电池)	0.9公斤
订货编号	06019E0082

**GDR 18V-EC**  
锂电冲击起子机



2x 电池	
1x 充电器	
1x 安全绳	
1x 双向螺丝批头	
工具夹头	1/4英寸内六角
螺栓直径	M6-M14
空载速率	0-1300/2000/2800转/分钟
冲击率	0-1100/2600/3200次/分钟
最大扭矩	170牛·米
电池容量	18伏/4.0安时
充电器	AL1860CV
充电时间	45分钟
重量(含电池)	1.6公斤
订货编号	06019B9380*

**GDR 180-LI**  
锂电冲击起子机



2x 电池	
1x 充电器	
工具夹头	1/4英寸内六角
空载速率	0-2800转/分钟
冲击率	0-3600次/分钟
最大扭矩	160牛·米
重量(含电池)	1.4公斤
电池容量	18伏/2.0安时
充电器	GAL 18V-20
订货编号	06019G5180

**GDS 18V-EC 300 ABR**  
锂电冲击扳手机



2x 电池	
1x 充电器	
工具夹头	1/2英寸(12.7毫米)方形
螺栓直径	M10-M18
空载速率	0-2400转/分钟
冲击率	0-3400次/分钟
最大扭矩	300牛·米
电池容量	18伏/4.0安时
充电器	GAL 18V-20
充电时间	125分钟
重量(含电池)	1.85公斤
订货编号	06019D8280

**GDS 18V-400**  
锂电充电式冲击扳手机



2x 电池	
1x 充电器	
工具夹头	1/2英寸正方形
螺栓直径	M10-M20
空载速率	0-2500转/分钟
冲击率	0-3700次/分钟
最大扭矩	400牛·米
电池容量	18伏/5.0安时
充电器	GAL 18V-40
重量(含电池)	1.85公斤
订货编号	06019K00K1 (裸机版) 06019K0082 (单电版) 06019K0080 (双电版)

**GDS 18V-LI HT**  
锂电冲击扳手机



2x 电池	
1x 充电器	
工具夹头	1/2英寸(12.7毫米)方形
螺栓直径	M12-M20
空载速率	0-1900转/分钟
冲击率	0-2100次/分钟
最大扭矩	650牛·米
电池容量	18伏/4.0安时
充电器	GAL1880
充电时间	45分钟
重量(含电池)	3.0公斤
订货编号	06019A1383

**GDS 18V-1050 H**  
锂电冲击起子机/扳手机



1xL-BOXX工具箱	
工具夹头	1/4英寸带穿孔
螺栓直径	M10-M24
空载速率	0-800/1200/1750转/分钟
冲击率	0-1600/2400/2600次/分钟
最大扭矩	1050牛·米
最大拧紧扭矩	1700牛·米
重量	2.9公斤
订货编号(双电版)	06019J8582
(单电版)	06019J8580

备注:  
06019J8582(2x5.0Ah, GAL 18V-40 充电器)  
06019J8580(1xPROCORE18V 8.0Ah, GAL1880CV 充电器)



**GDX 18V-EC**  
锂电冲击起子机/扳手机



2x 电池	
1x 充电器	
1x 安全绳	
工具夹头	1/4英寸内六角 1/4英寸方形
螺栓直径	M6-M16
空载速率	0-1300/2000/2800转/分钟
冲击率	0-1100/2600/3200次/分钟
最大扭矩	170牛·米(内六角) 185牛·米(方形)
电池容量	18伏/4.0安时
充电器	AL1860CV
充电时间	45分钟
重量(含电池)	1.7公斤
订货编号	06019B9180*

**GDX 180-LI**  
锂电冲击起子机/扳手机



2x 电池	
1x 充电器	
1x 安全绳	
工具夹头	1/4英寸内六角 1/4英寸方形
螺栓直径	M6-M16
空载速率	0-2800转/分钟
冲击率	0-3600次/分钟
最大扭矩	180牛·米
电池容量	18伏/2.0安时
充电器	GAL 18V-20
重量(含电池)	1.5公斤
订货编号	06019G5280



**GDS 12V-EC**  
锂电冲击扳手机



2x 电池	
1x 充电器	
工具夹头	1/4英寸(9.5毫米)方形
螺栓直径	M4-M12
空载速率	1档 0-1200转/分钟 2档 0-2600转/分钟
冲击率	1档 0-2700次/分钟 2档 0-3100次/分钟
最大扭矩	115牛·米
电池容量	12伏/2.0安时
充电器	AL1230CV
充电时间	45分钟
重量(含电池)	1.0公斤
订货编号	06019E0182

**GDS 18V-LI**  
锂电冲击扳手机



2x 电池	
1x 充电器	
1x 安全绳	
工具夹头	1/4英寸(12.7毫米)方形
螺栓直径	M6-M16
空载速率	0-2800转/分钟
冲击率	0-3200次/分钟
最大扭矩	180牛·米
电池容量	18伏/4.0安时
充电器	GAL1840
充电时间	45分钟
重量(含电池)	1.7公斤
订货编号	06019A1S81*

**GDS 250-LI**  
锂电冲击扳手机



2x 电池	
1x 充电器	
工具夹头	1/2英寸(12.7毫米)方形
螺栓直径	M10-M18
空载速率	0-2400转/分钟
冲击率	0-3300次/分钟
最大扭矩	250牛·米
电池容量	18伏/4.0安时
充电器	AL1820CV
充电时间	95分钟
重量(含电池)	2.0公斤
订货编号	06019G6180

**GDX 18V-200**  
锂电冲击起子机/扳手机



2x 电池	
1x 充电器	
L-CASE工具箱	
工具夹头	1/4英寸内六角 1/4英寸方形
螺栓直径	M6-M16
空载速率	0-3400转/分钟
冲击率	0-4200次/分钟
最大扭矩	200牛·米
电池容量	18伏/4.0安时
充电器	GAL 18V-40
重量(含电池)	1.2公斤
订货编号	06019J2280





## BOSCH 无线电锤核心科技

近百年历史传承和技术积累，为你设计出一款动力强劲、续航持久同时兼备安全护航的专业级充电电锤



**博世电锤技术**  
博世专业气缸锤击及传动系统



**博世安全离合技术**  
确保操作者不受卡钻反冲伤害



**ECP电池防护**  
限制温升过快，防止爆炸



**COOLPACK散热**  
采用导热迅速的HDPE外壳，高效散热



### GBH 180-LI 锂电锤钻



2x 电池  
1x 充电器  
1x 辅助手柄  
1x 深度尺  
1x 清洁布

**18V 明星**

最大钻孔直径	混凝土 20毫米 钢材 13毫米 木材 30毫米
空载速率	0-1800转/分
锤击率	0-4550次/分钟
单次最大锤击力	2.0焦
最佳钻孔范围	4-10毫米
充电器	单电 GAL 18V-40
LED灯	有
重量(不含电池)	2.4公斤
订货编号	0611911181(2x5.0Ah电池) 0611911182(1x4.0Ah电池) 0611911180(裸机版)

### GBH 187-LI 锂电锤钻



2x 电池  
1x 充电器

**新!**

最大钻孔直径	混凝土 24毫米 钢材 13毫米 木材 30毫米
空载速率	0-980转/分钟
锤击率	0-4350次/分钟
单次最大锤击力	2.4焦耳
最佳钻孔范围	6-14毫米
LED灯	有
电池容量	18V/5.0安时
充电器	AL 1880 CV
重量(不含电池)	2.9公斤
订货编号(双电版)	0611923081
订货编号(裸机版)	0611923080

### GBH 18V-26 锂电锤钻



2x 电池  
1x 充电器  
1x 辅助把手  
1x 深度尺

**HEAVY DUTY**

最大钻孔直径	混凝土 26毫米 钢材 13毫米 木材 30毫米
空载速率	0-890转/分钟
锤击率	0-4350次/分钟
单次最大锤击力	2.6焦耳
最佳钻孔范围	8-16毫米
电池容量	18V/6.0安时
充电器	AL1880CV
充电时间	55分钟
重量(含电池)	3.6公斤
订货编号	0611909083



### GBH 36V-LI Plus 锂电锤钻



2x 电池  
1x 充电器  
1x 辅助手柄  
1x 深度尺

**HEAVY DUTY**

最大钻孔直径	混凝土 28毫米 钢材 13毫米 木材 30毫米
空载速率	0-940转/分钟
锤击率	0-4174次/分钟
单次最大锤击力	3.2焦耳
最佳钻孔范围	8-18毫米
电池容量	36V/4.0安时
充电器	AL3680CV
充电时间	35分钟
重量(含电池)	4.5公斤
订货编号	0611906082*

### GBH 18V-34 CF 锂电锤钻



1x 辅助手柄  
1x 深度尺  
1x 清洁布  
1x 滑脂管  
1x 快速更换夹头

**新!**

最大钻孔直径	6-32毫米
空载速率	0-500转/分钟
锤击率	0-2900转/分钟
单次最大锤击力	6.0焦耳
最佳钻孔范围	12-30毫米
电池容量	建议搭配ProCORE 18V 8.0安时 或以上电池
充电器	建议搭配AL1880CV
重量(含电池)	5.9公斤
订货编号	0611914082(裸机版)

### GBH 18V-36 C 锂电锤钻



1x 辅助手柄  
1x 清洁布  
1x 滑脂管  
随机不包括钻头

**新!**

最大钻孔直径	12-40毫米
空载速率	0-500转/分钟
锤击率	0-2900转/分钟
单次最大锤击力	7.0焦耳
最佳钻孔范围	12-32毫米
电池容量	建议搭配ProCORE 18V 8.0安时 或以上电池
充电器	建议搭配AL1880CV
重量(含电池)	6.1公斤
订货编号	0611915082(裸机版)

### GBH 18V-45 C 锂电锤钻



1x 辅助手柄  
1x 清洁布  
1x 滑脂管  
随机不包括钻头

**新!**

最大钻孔直径	12-45毫米
空载速率	0-305转/分钟
锤击率	0-2720转/分钟
凿击率	0-2760转/分钟
单次最大锤击力	12.5焦耳
最佳钻孔范围	20-40毫米
电池容量	建议搭配ProCORE 18V 12.0 安时
充电器	建议搭配AL1880CV
重量(含电池)	9.3公斤
订货编号	0611913080(裸机版)

### GWX 180-LI 锂电角磨机



1x 防护罩  
1x 辅助手柄  
1x 夹紧螺母  
不含电池、充电器

**新!**

空载速率	11000转/分钟
磨/切片直径	125毫米
主轴直径	M14
重量(不含电池)	1.4公斤
订货编号	06019H9180

### GWS 18V-10 锂电角磨机



HEAVY DUTY 1 year warranty

**新!**

空载速率	9000转/分钟
磨/切片直径	100/125毫米
主轴直径	M10/M14
重量(不含电池)	2.1公斤
订货编号 Solo	06019J4080 (100毫米)
4.0x2	06019J4083 (100毫米)
5.0x2	06019J4081 (100毫米)
Solo	06019J4084 (125毫米)

### GWS 18V-LI 锂电角磨机



不含电池、充电器

空载速率	10000转/分钟
磨/切片直径	100/125毫米
主轴直径	M10/M14
重量(不含电池)	1.6公斤
订货编号	060193A385 (100毫米) 060193A386 (125毫米)

### GWS 180-LI 锂电角磨机



1x 防护罩  
1x 法兰片  
1x 辅助手柄  
1x 夹紧螺母

**新!**

空载速率	11000转/分钟
磨/切片直径	100毫米
主轴直径	M10
重量(不含电池)	1.4公斤
电池	18伏/4.0安时
充电器	GAL 18V-40
订货编号 裸机版	06019H9080
订货编号 双电版	06019H9081

### GSA 12V-LI 锂电马刀锯



2x 电池  
1x 充电器  
1x 金属锯条  
1x 带金属木材锯条

**HEAVY DUTY**

最大切割厚度	管材直径 50毫米 非合金钢板 8毫米 木材 65毫米
空载往复频率	0-3000转/分钟
冲程长度	14.5毫米
电池容量	12伏/2.0安时
充电器	AL1230CV
充电时间	45分钟
重量(含电池)	1.2公斤
订货编号	060164L981

### GSA 18V-LI Compact 锂电马刀锯



不含电池、充电器

最大切割厚度	管材直径 100毫米 非合金钢板 16毫米 木材 200毫米
空载往复频率	0-3050转/分钟
冲程长度	21毫米
充电器	2.0公斤
订货编号	06016A5080

### GSA 18V-LI 锂电马刀锯



不含电池、充电器

最大切割厚度	钢材 20毫米 木材 250毫米
空载往复频率	1档 0-2400次/分钟 2档 0-2700次/分钟
冲程长度	28毫米
充电器	2.9公斤
订货编号	060164J042

### GSA 18V-32 锂电马刀锯



不含电池、充电器

最大切割厚度	管材 175毫米 非合金钢板 20毫米 木材 230毫米
空载往复速率	0-2500次/分钟
冲程长度	32毫米
充电时间	40分钟
重量(不含电池)	3.5公斤
订货编号	06016A8180

**GOP 12V-28**  
锂电多功能切割打磨机



HEAVY DUTY  
1 year warranty



不含电池、充电器  
摆动角度 (左右) 1.4  
空载速率 5000-20000次/分钟  
电池电压 12伏  
订货编号 06018B50L0

**GST 12V-LI**  
锂电曲线锯



HEAVY DUTY  
1 year warranty



不含电池、充电器  
切割深度 木材 70毫米  
铝材 3毫米  
非合金钢 3毫米  
空载冲数 1500-2800次/分钟  
冲程 18毫米  
重量(含电池) 1.5公斤  
订货编号 06015A10L1

**GST 18V-LI**  
锂电曲线锯



HEAVY DUTY  
1 year warranty



不含电池、充电器  
切割深度 木材 90毫米  
铝材 20毫米  
非合金钢 8毫米  
空载冲数 0-2700次/分钟  
冲程 23毫米  
重量(含电池) 2.4公斤  
订货编号 060158J381

**GST 185-LI**  
锂电曲线锯



HEAVY DUTY  
1 year warranty



1xT 144 D(木工)曲线锯条  
不含电池、充电器  
切割深度 木材 125毫米  
钢材 10毫米  
铝材 20毫米  
空载冲数 0-3500次/分钟  
冲程 26毫米  
重量(不含电池) 2.0公斤  
订货编号 06015B3083

**GLI PocketLED**  
锂电电灯



HEAVY DUTY  
1 year warranty



不含电池、充电器  
运行时间 590分钟  
重量(不含电池) 0.14公斤  
光源 1瓦特LED  
订货编号 0601437V00\*

**GLI 120-LI**  
锂电电灯



HEAVY DUTY  
1 year warranty



不含电池、充电器  
运行时间 180分/安时  
重量(不含电池) 0.15公斤  
光照强度 300流明  
LED数量 6  
订货编号 06014A10L0

**GLI 180-LI**  
锂电电灯




HEAVY DUTY  
1 year warranty



不含电池、充电器  
运行时间 300分/安时  
重量(不含电池) 0.3公斤  
光照强度 300流明  
LED数量 6  
订货编号 06014A11L0

**GAA 18V-24**  
充电宝适配器



HEAVY DUTY  
1 year warranty



订货编号 1600A00J61\*

**GKS 12V-LI**  
锂电圆锯



HEAVY DUTY  
1 year warranty



不含电池、充电器  
空载速率 1400转/分钟  
内径直径 15毫米  
锯片直径 85毫米  
最大切割深度 90° 26.5毫米  
45° 17毫米  
重量(含电池) 1.4公斤  
订货编号 06016A10L2

**GKS 18V-57**  
锂电圆锯



HEAVY DUTY  
1 year warranty



不含电池、充电器  
空载速率 3400转/分钟  
内径直径 165毫米  
锯片直径 165毫米  
最大切割深度 90° 57毫米  
45° 39毫米  
重量(含电池) 4.0公斤  
订货编号 06016A22L0

**GKS 18V-68 GC**  
充电式圆锯



HEAVY DUTY  
1 year warranty



1x平行标尺  
1x木材切割圆锯片  
空载速率 2500-5000转/分钟  
内径直径 190毫米  
最大切割速度 90° 68毫米  
45° 50毫米  
电池容量 建议搭配ProCORE 18V  
8.0安时或以上电池  
充电器 建议搭配AL1880CV  
重量(含电池) 5.2公斤  
订货编号 06016B5180(裸机版)

**GCM 18V-305 GDC**  
充电式斜切锯



HEAVY DUTY  
1 year warranty



1x木材切割锯片  
空载速率 2550-4000转/分钟  
锯片尺寸 305毫米  
最大底盘转角(左/右) 47°/47°  
最大斜切角(左/右) 52°/60°  
最大切割深度(0°/45°) 120 X 60 毫米  
最大切割能力(0°/45°) 400 X 240 毫米  
电池容量 建议搭配ProCORE 18V 12.0安时  
充电器 建议搭配AL1880CV  
重量(含电池) 27.8公斤  
订货编号 0601B43080(裸机版)

**GTS 18V-216**  
锂电台锯



HEAVY DUTY  
1 year warranty



1x木工锯片  
1x推棍  
不含电池、充电器  
电压 18伏  
锯片直径 216毫米  
空载速率 4500转/分钟  
孔直径 30毫米  
刀片厚度 2.0/1.4毫米  
70毫米  
最大切割深度 635毫米  
尺寸 658x332x553毫米  
重量(含电池) 21.5公斤  
订货编号 0601B440K0

**GBL 18V-120**  
锂电吹风机



HEAVY DUTY  
1 year warranty



不含电池、充电器  
空载速率 17000转/分钟  
风速 75米/秒  
风量 120立方米/小时  
单电持续运行时间: 低速 9分钟/安培小时  
高速 5分钟/安培小时  
重量 1.1公斤  
订货编号 06019F51L0

**GGG 18V-LI**  
锂电打磨机



HEAVY DUTY  
1 year warranty



不含电池、充电器  
空载速率 22000转/分钟  
最大夹头直径 8毫米  
重量(含电池) 1.8公斤  
订货编号 06019B5300

**GEX 185-LI**  
锂电偏心砂磨机



HEAVY DUTY  
1 year warranty



1x集尘袋  
空载转速 6000-10000转/分钟  
打磨盘直径 125毫米  
机身高度 135毫米  
轨道直径 2.5毫米  
重量(不含电池) 0.93公斤  
订货编号 06013A5080

充电器/电池

 电池容量 GAL 12V-40 订货编号 1600A01B6L	 电池容量 GAL 18V-40 订货编号 1600A01B6J	 电池容量 AL 1860CV 订货编号 1600A0016V*	 电池容量 AL 1880CV 订货编号 1600A01MK3	 HEAVY DUTY 1 year warranty 电池容量 GAL 18V-80 订货编号 1600A020WS
---	---	---	--	--

 HEAVY DUTY 1 year warranty 电池容量 12伏/2.0安时 订货编号 1600A00F6X	 电池容量 18伏/4.0安时 订货编号 1600A00163	 电池容量 18伏/6.0安时 订货编号 1600A008AE	 Pro CORE 电池容量 18伏/4.0安时 订货编号 1600A0193L	 18V 明星 Pro CORE 型号 18伏/8.0安时 订货编号 1600A0193N	 18V 明星 Pro CORE 型号 18伏/12.0安时 订货编号 1600A0193R	 电池容量 36伏/2.0安时 订货编号 1600A0012J	 HEAVY DUTY 1 year warranty 电池容量 36伏/6.0安时 订货编号 1600A00L1M
---	--	--	--	--	---	--	---

18伏			GAL 18V-20		GAL 18V-40		GAL 1880 CV		GAL 18V-160 C		GAL 18V6-80	
			80%	100%	80%	100%	80%	100%	80%	100%	80%	100%
2.0 安时		重量(克) 350 长/宽/高(毫米) 113/75/40	50 分钟	65 分钟	24 分钟	35 分钟	15 分钟	30 分钟	—	—	15 分钟	30 分钟
4.0 安时 XL		重量(克) 600 长/宽/高(毫米) 115/74/56	95 分钟	125 分钟	48 分钟	65 分钟	25 分钟	35 分钟	16 分钟	25 分钟	25 分钟	35 分钟
5.0 安时 XL		重量(克) 620 长/宽/高(毫米) 115/74/56	120 分钟	150 分钟	60 分钟	70 分钟	30 分钟	45 分钟	20 分钟	35 分钟	30 分钟	45 分钟
6.0 安时 XL		重量(克) 620 长/宽/高(毫米) 115/74/56	145 分钟	180 分钟	72 分钟	95 分钟	35 分钟	55 分钟	24 分钟	48 分钟	35 分钟	55 分钟
pro CORE 4.0 安时		重量(克) 515 长/宽/高(毫米) 117/77/47	95 分钟	125 分钟	48 分钟	65 分钟	32 分钟	51 分钟	32 分钟	51 分钟	32 分钟	51 分钟
pro CORE 8.0 安时		重量(克) 955 长/宽/高(毫米) 117/77/69	—	—	—	—	68 分钟	79 分钟	32 分钟	51 分钟	68 分钟	79 分钟
pro CORE 12.0 安时		重量(克) 1350 长/宽/高(毫米) 117/77/91	—	—	—	—	113 分钟	126 分钟	36 分钟	55 分钟	113 分钟	126 分钟

12伏			GAL 12V-20		GAL 12V-40		36伏			GAL 3680 CV	
			80%	100%	80%	100%				80%	100%
2.0 安时		重量(克) 185 长/宽/高(毫米) 51/48/85	50 分钟	65 分钟	24 分钟	35 分钟	2.0 安时		重量(克) 700 长/宽/高(毫米) 143/81/54	15 分钟	30 分钟
2.5 安时		重量(克) 185 长/宽/高(毫米) 51/48/85	60 分钟	80 分钟	30 分钟	40 分钟	6.0 安时		重量(克) 1300 长/宽/高(毫米) 158/97/76	37 分钟	53 分钟
4.0* 安时		重量(克) 370 长/宽/高(毫米) 84/65/107	96 分钟	125 分钟	48 分钟	65 分钟					
6.0 安时		重量(克) 370 长/宽/高(毫米) 84/65/107	145 分钟	185 分钟	72 分钟	95 分钟					

\* 表示库存售完，即停供

### 锂电池充电器

电压 \ 电流	电流				
	2A	3A	4A	8A	12A
12V					
18V					
36V					

1932年，第一台具有旋转锤击功能的锤钻在博世面世。  
 博世电锤具有轻便、安全，以及操作舒适等优点为用户提供高效的使用体验。



电锤 吸尘电锤 电镐

安全离合器



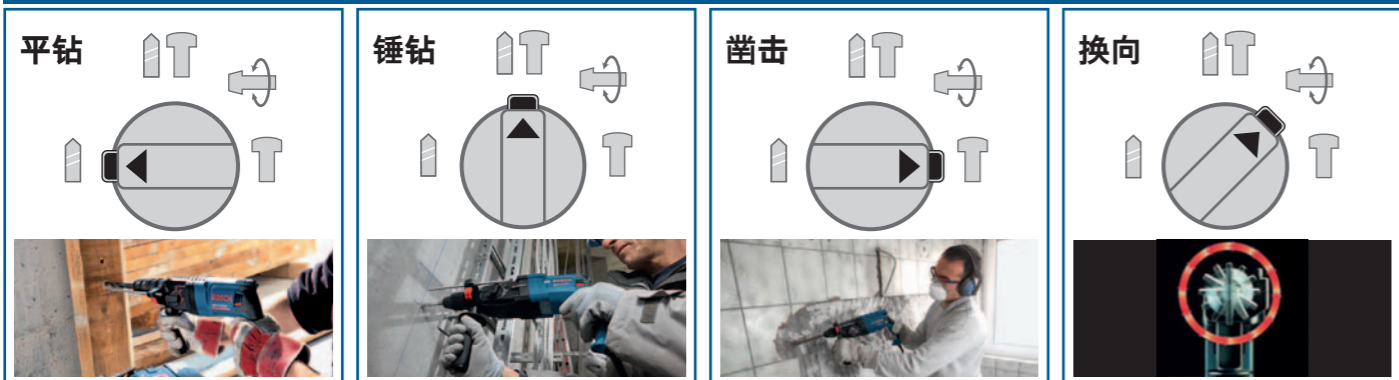
钢筋混凝土钻孔中，钻头碰到钢筋被卡住时，瞬间触发安全离合器阻止了动力继续传达到钻头上。防止机器反转造成用户受伤或机器损坏。

振动控制



大型电动工具都会产生振动，长时间使用会伤害人体，形成职业病，如手臂振动综合症(HAVS)。博世通过多项专利减振技术减少工具振动，保护使用者健康。

三功能电锤



三功能电锤可根据需要切换钻/锤/凿模式，凿击模式可对钻头换向后锁定。

GBH 2000 RE 四坑锤钻



1x辅助手柄	
1x深度尺	
随机不包括钻头	
输入功率	600瓦
最大钻孔直径	混凝土 20毫米
	钢材 13毫米
	木材 30毫米
	砖石(用空心钻头) 68毫米
空载速率	0-1400转/分钟
锤击率	0-4400次/分钟
单次最大锤击力	1.7焦耳(基于EPTA标准)
最佳钻孔范围	4-12毫米
重量	2.3公斤
订货编号	061125A382*

GBH 2000 DRE 四坑锤钻



1x辅助手柄	
1x深度尺	
随机不包括钻头	
输入功率	600瓦
最大钻孔直径	混凝土 20毫米
	钢材 13毫米
	木材 30毫米
	砖石(用空心钻头) 68毫米
空载速率	0-1400转/分钟
锤击率	0-4400次/分钟
单次最大锤击力	1.7焦耳(基于EPTA标准)
最佳钻孔范围	4-12毫米
重量	2.3公斤
凿削功能	有
订货编号	061125A487*

GBH 2-20 DRE 四坑锤钻



1x辅助手柄	
1x深度尺	
随机不包括钻头	
输入功率	600瓦
最大钻孔直径	混凝土 20毫米
	钢材 13毫米
	木材 30毫米
	砖石(用空心钻头) 68毫米
空载速率	0-1400转/分钟
锤击率	0-4400次/分钟
单次最大锤击力	1.7焦耳(基于EPTA标准)
最佳钻孔范围	4-12毫米
重量	2.3公斤
凿削功能	有
订货编号	061125A480*

GBH 220 四坑锤钻



1x辅助手柄	
1x深度尺	
随机不包括钻头	
输入功率	720瓦
最大钻孔直径	混凝土 22毫米
	钢材 13毫米
	木材 30毫米
空载速率	0-2000转/分钟
锤击率	0-4800次/分钟
单次最大锤击力	2.0 焦耳(基于EPTA标准)
最佳钻孔范围	4-12毫米
重量	2.3公斤
凿削功能	有
订货编号	06112A6080

GBH 2-22 四坑锤钻



1x工具箱	
1x深度尺	
1x辅助手柄	
1x4米电源线	
随机不包括钻头	
输入功率	620瓦
最大钻孔直径	混凝土 22毫米
空载速率	0-1000转/分钟
锤击率	0-4400次/分钟
单次最大锤击力	2.2焦耳(基于EPTA标准)
最佳钻孔范围	4-12毫米
重量	2.3公斤
平钻功能	无
订货编号	0611250180*

GBH 2-23 REA 四坑锤钻



1x辅助手柄	1x集尘盒
1x吸尘装置	1x深度尺
1x钻头集尘环	随机不包括钻头
输入功率	710瓦
最大钻孔直径	混凝土 23毫米
(无吸尘功能时)	钢材 13毫米
	木材 30毫米
	砖石(用空心钻头) 68毫米
最大钻孔直径	混凝土 16毫米
(有吸尘功能时)	砖石(用空心钻头) 68毫米
空载速率	0-1000转/分钟
锤击率	0-4400转/分钟
单次最大锤击力	2.5焦耳(基于EPTA标准)
吸尘功率	450公升/分钟
通过加配转接盒,可外接吸尘器,详情参阅说明书	
最佳钻孔范围	4-12毫米
重量	2.9公斤(连吸尘装置3.6公斤)
订货编号	0611250580

GBH 2-24 RE 四坑锤钻



1x辅助手柄	
1x深度尺	
随机不包括钻头	
输入功率	790瓦
最大钻孔直径	混凝土 24毫米
额定速率	0-930转/分钟
锤击率	0-4200转/分钟
单次最大锤击力	2.7焦耳(基于EPTA标准)
最佳钻孔范围	4-14毫米
重量	2.8公斤
订货编号	0611272080

GBH 2-24 DRE 四坑锤钻



1x辅助手柄	
1x深度尺	
随机不包括钻头	
输入功率	790瓦
最大钻孔直径	混凝土 24毫米
	钢材 13毫米
	木材 30毫米
	砖石(用空心钻头) 68毫米
额定速率	0-930转/分钟
锤击率	0-4200转/分钟
单次最大锤击力	2.7焦耳(基于EPTA标准)
最佳钻孔范围	4-14毫米
重量	2.8公斤
凿削功能	有
订货编号	0611272180

GBH 2-24 DFR 四坑锤钻



1x快速更换夹头	
1x辅助手柄	
1x深度尺	
随机不包括钻头	
输入功率	790瓦
最大钻孔直径	混凝土 24毫米
	钢材 13毫米
	木材 30毫米
	砖石(用空心钻头) 68毫米
额定速率	0-930转/分钟
锤击率	0-4200转/分钟
单次最大锤击力	2.7焦耳(基于EPTA标准)
最佳钻孔范围	4-14毫米
重量	2.9公斤
凿削功能	有
订货编号	0611273080

**GBH 2-26 E**  
四坑锤钻



HEAVY DUTY  
1 year warranty



1x辅助手柄  
1x深度尺  
随机不包括钻头

输入功率 800瓦  
最大钻孔直径 混凝土 26毫米  
钢材 13毫米  
木材 30毫米  
砖石(用空心钻头) 68毫米

空载速率 0-900转/分钟  
锤击率 0-4000次/分钟  
单次最大锤击力 3焦耳(基于EPTA标准)  
最佳钻孔范围 8-16毫米  
重量 2.7公斤  
订货编号 0611251643



**GBH 2-26 RE**  
四坑锤钻



HEAVY DUTY  
1 year warranty



1x辅助手柄  
1x深度尺  
随机不包括钻头

输入功率 800瓦  
最大钻孔直径 混凝土 26毫米  
钢材 13毫米  
木材 30毫米  
砖石(用空心钻头) 68毫米

空载速率 0-900转/分钟  
锤击率 0-4000次/分钟  
单次最大锤击力 3焦耳(基于EPTA标准)  
最佳钻孔范围 8-16毫米  
重量 2.7公斤  
订货编号 0611251743



**GBH 2-26 DRE**  
四坑锤钻



HEAVY DUTY  
1 year warranty



1x辅助手柄  
1x深度尺  
随机不包括钻头

输入功率 800瓦  
最大钻孔直径 混凝土 26毫米  
钢材 13毫米  
木材 30毫米  
砖石(用空心钻头) 68毫米

空载速率 0-900转/分钟  
锤击率 0-4000次/分钟  
单次最大锤击力 3焦耳(基于EPTA标准)  
最佳钻孔范围 8-16毫米  
重量 2.7公斤  
订货编号 0611253743



**GBH 5-38 X**  
六角锤钻



HEAVY DUTY  
1 year warranty



1x辅助手柄  
随机不包括钻头

输入功率 1050瓦  
最大钻孔直径 锤钻钻头 38毫米  
穿透钻头 55毫米  
空心钻头 90毫米

空载速率 320转/分钟  
锤击率 2900次/分钟  
单次最大锤击力 5.9焦耳(基于EPTA标准)  
最佳钻孔范围 20-32毫米  
重量 5.8公斤  
凿削功能 有  
订货编号 0611240943



**GBH 5-40 D**  
五坑锤钻



HEAVY DUTY  
1 year warranty



1x辅助手柄  
随机不包括钻头

输入功率 1100瓦  
最大钻孔直径 锤钻钻头 40毫米  
穿透钻头 57毫米  
空心钻头 90毫米

空载速率 170-340转/分钟  
锤击率 1500-2900次/分钟  
单次最大锤击力 8.5焦耳(基于EPTA标准)  
最佳钻孔范围 20-32毫米  
重量 6.8公斤  
凿削功能 有  
订货编号 0611269080



**GBH 5-40 DCE**  
五坑锤钻



HEAVY DUTY  
1 year warranty



1x辅助手柄  
随机不包括钻头

输入功率 1150瓦  
最大钻孔直径 锤钻钻头 40毫米  
穿透钻头 55毫米  
空心钻头 90毫米

空载速率 170-340转/分钟  
锤击率 1500-3050次/分钟  
单次最大锤击力 8.8焦耳(基于EPTA标准)  
最佳钻孔范围 18-32毫米  
重量 6.8公斤  
凿削功能 有  
订货编号 0611264080



**GBH 2-28 D**  
四坑锤钻



HEAVY DUTY  
1 year warranty



1x辅助手柄  
1x深度尺  
随机不包括钻头

输入功率 820瓦  
最大钻孔直径 混凝土 28毫米  
钢材 13毫米  
木材 30毫米  
砖石(用空心钻头) 68毫米

空载速率 0-1300转/分钟  
锤击率 0-5100次/分钟  
单次最大锤击力 3.2焦耳(基于EPTA标准)  
最佳钻孔范围 8-18毫米  
重量 2.9公斤  
凿削功能 有  
订货编号 0611267081



**GBH 2-28 DFV**  
四坑锤钻



HEAVY DUTY  
1 year warranty



1x辅助手柄  
1x深度尺  
1x快速更换夹头  
随机不包括钻头

输入功率 820瓦  
最大钻孔直径 混凝土 28毫米  
钢材 13毫米  
木材 30毫米  
砖石(用空心钻头) 68毫米

空载速率 0-1300转/分钟  
锤击率 0-5100次/分钟  
单次最大锤击力 3.2焦耳(基于EPTA标准)  
最佳钻孔范围 8-18毫米  
重量 3.1公斤  
凿削功能 有  
订货编号 0611267281



**GBH 3-28 DRE**  
四坑锤钻



HEAVY DUTY  
1 year warranty



1x辅助手柄  
1x深度尺  
随机不包括钻头

输入功率 800瓦  
最大钻孔直径 混凝土 28毫米  
钢材 13毫米  
木材 30毫米  
砖石(用空心钻头) 68毫米

空载速率 0-900转/分钟  
锤击率 0-4000次/分钟  
单次最大锤击力 3.1焦耳(基于EPTA标准)  
最佳钻孔范围 8-18毫米  
重量 3.5公斤  
凿削功能 有  
订货编号 061123A080



**GBH 8-45 D**  
五坑锤钻



HEAVY DUTY  
1 year warranty



1x辅助手柄  
随机不包括钻头

输入功率 1500瓦  
最大钻孔直径 锤钻钻头 46毫米  
穿透钻头 80毫米  
空心钻头 150毫米

空载速率 150-305转/分钟  
锤击率 1380-2760次/分钟  
单次最大锤击力 12.5焦耳(基于EPTA标准)  
最佳钻孔范围 26-40毫米  
重量 8.9公斤  
凿削功能 有  
订货编号 0611265180



**GBH 8-45 DV**  
五坑锤钻



HEAVY DUTY  
1 year warranty



1x辅助手柄  
随机不包括钻头

输入功率 1500瓦  
最大钻孔直径 锤钻钻头 46毫米  
穿透钻头 80毫米  
空心钻头 150毫米

空载速率 150-305转/分钟  
锤击率 1380-2760次/分钟  
单次最大锤击力 12.5焦耳(基于EPTA标准)  
最佳钻孔范围 26-40毫米  
重量 8.9公斤  
凿削功能 有  
订货编号 0611265080



**GBH 12-52 D**  
五坑锤钻



HEAVY DUTY  
1 year warranty



1x辅助手柄  
随机不包括钻头

输入功率 1700瓦  
最大钻孔直径 混凝土 52毫米  
空载速率 0-220转/分钟  
锤击率 1750-2150次/分钟  
单次最大锤击力 19焦耳(基于EPTA标准)  
重量 11.5公斤  
凿削功能 有  
订货编号 0611266180



**GBH 4-32 DFR**  
四坑锤钻



HEAVY DUTY  
1 year warranty



1x辅助手柄  
1x深度尺  
随机不包括钻头

输入功率 900瓦  
最大钻孔直径 混凝土 32毫米  
钢材 13毫米  
木材 32毫米  
砖石(用空心钻头) 90毫米

空载速率 0-760转/分钟  
锤击率 0-3600次/分钟  
单次最大锤击力 4.2焦耳(基于EPTA标准)  
最佳钻孔范围 14-25毫米  
重量 4.7公斤  
凿削功能 有  
订货编号 0611332182



**GBH 12-52 DV**  
五坑锤钻




HEAVY DUTY  
1 year warranty



1x辅助手柄  
随机不包括钻头

输入功率 1700瓦  
最大钻孔直径 混凝土 52毫米  
空载速率 0-220转/分钟  
锤击率 1750-2150次/分钟  
单次最大锤击力 19焦耳(基于EPTA标准)  
重量 11.9公斤  
凿削功能 有  
订货编号 0611266080



**GSH 5**  
电镐



HEAVY DUTY  
1 year warranty



1x辅助手柄  
随机不包括钻头



输入功率	1100瓦
锤击率	2850次/分钟
单次最大锤击力	7.5焦耳(基于EPTA标准)
钻头夹持系统	五坑
重量	5.6公斤
订货编号	0611337080

**GSH 5 CE**  
电镐



HEAVY DUTY  
1 year warranty



1x辅助手柄  
1x尖齿400毫米

输入功率	1150瓦
锤击率	1300-2900次/分钟
单次最大锤击力	8.3焦耳(基于EPTA标准)
钻头夹持系统	五坑
重量	6.2公斤
订货编号	0611321080

**GSH 500**  
电镐



HEAVY DUTY  
1 year warranty



1x辅助手柄  
随机不包括钻头



输入功率	1100瓦
锤击率	2900次/分钟
单次最大锤击力	7.8焦耳(基于EPTA标准)
重量	5.6公斤
夹持装置	六角柄
订货编号	0611338680

**GSH 9 VC**  
电镐



HEAVY DUTY  
1 year warranty



1x辅助手柄  
1x尖齿400毫米

输入功率	1500瓦
锤击率	2720次/分钟
单次最大锤击力	13焦耳(基于EPTA标准)
钻头夹持系统	五坑
重量	8.5公斤
订货编号	0611322080

**GSH 11 E**  
电镐



HEAVY DUTY  
1 year warranty



1x辅助手柄  
1x扁齿400毫米

输入功率	1500瓦
锤击率	900-1890次/分钟
单次最大锤击力	16.8焦耳(基于EPTA标准)
钻头夹持系统	五坑
重量	10.1公斤
订货编号	0611316880

**GSH 11 VC**  
电镐



HEAVY DUTY  
1 year warranty



1x辅助手柄  
1x自磨尖齿400毫米



输入功率	1700瓦
锤击率	900-1700次/分钟
单次最大锤击力	23焦耳(基于EPTA标准)
钻头夹持系统	五坑
重量	11.1公斤
订货编号	0611336080

**GSH 16-30**  
电镐



HEAVY DUTY  
1 year warranty



1x滑轮工具箱  
1x自磨尖齿400毫米



输入功率	1750瓦
锤击率	1300次/分钟
单次最大锤击力	45焦耳(基于EPTA标准)
钻头夹持系统	六角(30毫米)
重量	16.5公斤
订货编号	0611335180

**GSH 27 VC**  
电镐



HEAVY DUTY  
1 year warranty



随机不包括钻头

输入功率	2000瓦
锤击率	1000次/分钟
单次最大锤击力	62焦耳(基于EPTA标准)
钻头夹持系统	六角(28毫米)
重量	29.5公斤
订货编号	061130A080



**四坑锤钻 (SDS-Plus) 能力范围与功能一览表**

产品型号/订货编号	重量 (公斤)	功率 (瓦)	空载速率 (转/分钟)	锤击率 (次/分钟)	单次锤击力 (焦耳)	可钻孔范围/最佳钻孔范围(毫米)										功能								
						4	6	8	10	12	14	16	18	20	22	24	26	28	30	32	34	无级调速	安全离合	凿削功能
GBH 2000 RE 061125A382	2.3	600	0-1400	0-4400	1.7	4-12	6-10	8-12	10-14	12-16	14-18	16-20	18-22	20-24	22-26	24-28	26-30	28-32	30-34	●	●	○	●	○
GBH 2000 DRE 061125A487	2.3	600	0-1400	0-4400	1.7	4-12	6-10	8-12	10-14	12-16	14-18	16-20	18-22	20-24	22-26	24-28	26-30	28-32	30-34	●	●	●	●	○
GBH 2-20 DRE 061125A480	2.3	600	0-1400	0-4400	1.7	4-12	6-10	8-12	10-14	12-16	14-18	16-20	18-22	20-24	22-26	24-28	26-30	28-32	30-34	●	●	●	●	○
GBH 220 06112A6080	2.3	720	0-2000	0-4800	2.0	4-12	6-10	8-12	10-14	12-16	14-18	16-20	18-22	20-24	22-26	24-28	26-30	28-32	30-34	●	●	○	●	○
GBH 2-22 0611250180	2.3	620	0-1000	0-4400	2.2	4-12	6-10	8-12	10-14	12-16	14-18	16-20	18-22	20-24	22-26	24-28	26-30	28-32	30-34	●	●	○	●	○
GBH 2-23 REA 0611250580	2.9	710	0-1000	0-4400	2.5	4-12	6-10	8-12	10-14	12-16	14-18	16-20	18-22	20-24	22-26	24-28	26-30	28-32	30-34	●	●	●	●	●
GBH 2-24 RE 0611272080	2.8	790	0-1300	0-4200	2.7	4-12	6-10	8-12	10-14	12-16	14-18	16-20	18-22	20-24	22-26	24-28	26-30	28-32	30-34	●	●	○	●	○
GBH 2-24 DRE 0611272180	2.8	790	0-1300	0-4200	2.7	4-12	6-10	8-12	10-14	12-16	14-18	16-20	18-22	20-24	22-26	24-28	26-30	28-32	30-34	●	●	●	●	○
GBH 2-24 DFR 0611273080	2.9	790	0-1300	0-4200	2.7	4-12	6-10	8-12	10-14	12-16	14-18	16-20	18-22	20-24	22-26	24-28	26-30	28-32	30-34	●	●	●	●	○
GBH 2-26 E 0611251643	2.7	800	0-900	0-4000	3	4-12	6-10	8-12	10-14	12-16	14-18	16-20	18-22	20-24	22-26	24-28	26-30	28-32	30-34	●	●	○	○	○
GBH 2-26 RE 0611251743	2.7	800	0-900	0-4000	3	4-12	6-10	8-12	10-14	12-16	14-18	16-20	18-22	20-24	22-26	24-28	26-30	28-32	30-34	●	●	○	●	○
GBH 2-26 DRE 0611253743	2.7	800	0-900	0-4000	3	4-12	6-10	8-12	10-14	12-16	14-18	16-20	18-22	20-24	22-26	24-28	26-30	28-32	30-34	●	●	●	●	○
GBH 2-28 D 0611267081	2.9	820	0-1300	0-5100	3.2	4-12	6-10	8-12	10-14	12-16	14-18	16-20	18-22	20-24	22-26	24-28	26-30	28-32	30-34	●	●	●	●	○
GBH 2-28 DFV 0611267281	3.1	820	0-1300	0-5100	3.2	4-12	6-10	8-12	10-14	12-16	14-18	16-20	18-22	20-24	22-26	24-28	26-30	28-32	30-34	●	●	●	●	○
GBH 3-28 DRE 061123A080	3.5	800	0-900	0-4000	3.1	4-12	6-10	8-12	10-14	12-16	14-18	16-20	18-22	20-24	22-26	24-28	26-30	28-32	30-34	●	●	●	●	○
GBH 4-32 DFR 0611332182	4.7	900	0-760	0-3600	4.2	4-12	6-10	8-12	10-14	12-16	14-18	16-20	18-22	20-24	22-26	24-28	26-30	28-32	30-34	●	●	●	●	○

四坑锤钻最佳钻孔范围 ■■■■■■ 四坑锤钻钻孔范围 ■■■■■■ 功能 ● 有 ○ 无

### 四坑锤钻 (SDS-Plus) / 五坑锤钻 (SDS-Max) 能力范围与功能一览表

产品型号/订货编号	不含电池重量 (公斤)	空载速率 (转/分钟)	锤击率 (次/分钟)	单次锤击力 (焦耳)	可钻孔范围/最佳钻孔范围(毫米)										功能							
					4	6	8	10	12	14	16	18	20	22	24	26	28	30	32	34	40	45
GBH 180-LI 无刷 0611911180	2.4	0-1800	0-4550	2.0	[Red bar from 4 to 12mm]										●	●	●	●	○			
GBH 187-LI 0611923080	2.9	0-980	0-4350	2.4	[Red bar from 4 to 16mm]										●	●	●	●	○			
GBH 18V-26 0611909083	3.6(含电池)	0-890	0-4350	3.6	[Red bar from 4 to 20mm]										●	●	●	●	○			
GBH 36V-LI Plus 0611906082	4.5(含电池)	0-940	0-4174	3.2	[Red bar from 4 to 24mm]										●	●	●	●	○			
GBH18V-34 CF 0611914082	5.9(含电池)	0-500	0-2900	6.0	[Red bar from 4 to 30mm]										●	●	●	●	○			
GBH18V-36 C 0611915082	6.1(含电池)	0-500	0-2900	7.0	[Red bar from 4 to 34mm]										●	●	●	●	○			
GBH18V-45 C 0611913080	9.3(含电池)	0-305	0-2720	12.5	[Red bar from 4 to 40mm]										●	●	●	●	○			

产品型号/订货编号	功率 (瓦)	锤击率 (次/分钟)	单次锤击力 (焦耳)	可钻孔范围/最佳钻孔范围(毫米)										功能										
				12	14	16	18	20	22	24	26	28	30	32	34	36	38	40	42	44	46	48	50	52
GBH 5-38 X 061124094	1050	2900	5.9	[Red bar from 12 to 20mm]										●	●	○	○							
GBH 5-40 D 0611269080	1100	1500-2900	8.5	[Red bar from 12 to 24mm]										●	●	○	○							
GBH 5-40 DCE 0611264080	1150	1500-3050	8.8	[Red bar from 12 to 26mm]										●	●	○	○							
GBH 8-45 D 0611265180	1500	1380-2760	12.5	[Red bar from 12 to 30mm]										●	●	○	○							
GBH 8-45 DV 0611265080	1500	1380-2760	12.5	[Red bar from 12 to 32mm]										●	●	○	○							
GBH 12-52 D 0611266180	1700	1750-2150	19	[Red bar from 12 to 36mm]										●	●	○	○							
GBH 12-52 DV 0611266080	1700	1750-2150	19	[Red bar from 12 to 38mm]										●	●	○	○							
GBH18V-36 C 0611915082	/	0-2900	7.0	[Red bar from 12 to 30mm]										●	●	○	○							
GBH18V-45 C 0611913080	/	0-2720	12.5	[Red bar from 12 to 34mm]										●	●	○	○							

### 电镐锤击力一览表

产品型号/订货编号	功率 (瓦)	锤击率 (次/分钟)	单次锤击力 (焦耳) (基于EPTA标准)										功能							
			2	4	6	8	10	12	14	16	18	20	22	24	26	28	30	40	50	60
GSH 5 0611337080	1100	2850	[Blue bar from 2 to 6J, labeled 7.5焦耳]										○	●	○					
GSH 5 CE 0611321080	1150	1300-2900	[Blue bar from 2 to 10J, labeled 13焦耳]										●	●	○					
GSH 500 0611338680	1100	2900	[Blue bar from 2 to 8J, labeled 7.8焦耳]										○	○	●					
GSH 9 VC 0611322080	1500	2720	[Blue bar from 2 to 12J, labeled 13焦耳]										●	●	○					
GSH 11 E 0611316880	1500	900-1890	[Blue bar from 2 to 18J, labeled 25焦耳]										○	●	○					
GSH 11 VC 0611336080	1700	900-1700	[Blue bar from 2 to 22J, labeled 23焦耳]										●	●	○					
GSH 16-30 0611335180	1700	1300	[Blue bar from 2 to 30J, labeled 45焦耳]										●	○	●					
GSH 27 VC 061130A080	2000	1000	[Blue bar from 2 to 40J, labeled 69焦耳]										●	○	●					

锤钻最佳钻孔范围 [Red bar] 锤钻钻孔范围 [Pink bar] 单次锤击力 [Blue bar] 功能 ●有 ○无

### 手电钻/冲击钻/冲击扳手/起子机

## 钻孔、拧螺丝



手电钻 冲击钻 冲击扳手/起子机

### 冲击钻



### 手电钻



### 冲击扳手/起子机



手电钻

GBM 340  
手电钻



随机不包括钻头



输入功率	340瓦
空载速率	0-2800转/分钟
最大钻孔直径	钢材 10毫米 铝材 10毫米 木材 20毫米
最大夹头直径	10毫米
重量	1.2公斤
订货编号	06011A9181

GBM 340 KL  
手电钻



随机不包括钻头



输入功率	340瓦
空载速率	0-2800转/分钟
最大钻孔直径	钢材 10毫米 铝材 10毫米 木材 20毫米
最大夹头直径	10毫米
重量	1.2公斤
订货编号	06011A9186

GBM 6  
手电钻



1x夹头匙  
随机不包括钻头



输入功率	350瓦
最大钻孔直径	钢材 6.5毫米 铝材 6毫米 木材 15毫米
空载速率	4000转/分钟
夹头直径	0.5-6.5毫米
重量	1.1公斤
订货编号	0601472081*

GBM 6 RE  
手电钻



1x夹头匙  
随机不包括钻头



输入功率	350瓦
最大钻孔直径	钢材 6.5毫米 铝材 6毫米 木材 15毫米
空载速率	0-4000转/分钟
夹头直径	0.5-6.5毫米
重量	1.1公斤
订货编号	0601472581

GBM 1600 RE  
手电钻



1x夹头匙  
1x辅助手柄  
随机不包括钻头

输入功率	850瓦
最大钻孔直径	钢材 16毫米 铝材 16毫米 木材 40毫米
搅拌器	160毫米
空载速率	0-630 转/分钟
夹头直径	3-16毫米
重量	3公斤
订货编号	06011B0080



GSB 550  
冲击钻



随机不含钻头



输入功率	550瓦
空载速率	0-2700转/分钟
冲击率	0-41600次/分钟
最大钻孔直径	砖墙 13毫米 钢材 10毫米 木材 25毫米
最大夹头直径	13毫米
重量	1.8公斤
订货编号	06011A1184

GSB 13 RE  
冲击钻



1x夹头匙  
1x辅助手柄  
1x深度尺



输入功率	650瓦
最大钻孔直径	砖墙 13毫米 钢材 10毫米 木材 20毫米
空载速率	0-3150转/分钟
冲击率	0-47000次/分钟
夹头直径	1.5-13毫米
重量	1.6公斤
订货编号	0601227180

GBM 350 RE  
手电钻



1x夹头匙  
随机不包括钻头



输入功率	350瓦
最大钻孔直径	钢材 10毫米 铝材 10毫米 木材 20毫米
空载速率	0-2500转/分钟
夹头直径	1-10毫米
重量	1.1公斤
订货编号	060113A743

GBM 10  
手电钻



1x夹头匙  
随机不包括钻头



输入功率	450瓦
最大钻孔直径	钢材 10毫米 铝材 10毫米 木材 25毫米
空载速率	2600转/分钟
夹头直径	1-10毫米
重量	1.3公斤
订货编号	0601473081

GBM 10 RE  
手电钻



1x夹头匙  
随机不包括钻头



输入功率	450瓦
最大钻孔直径	钢材 10毫米 铝材 10毫米 木材 25毫米
空载速率	0-2600转/分钟
夹头直径	1-10毫米
重量	1.3公斤
订货编号	0601473583

GBM 10 RE KLE  
无匙手电钻



随机不包括钻头



输入功率	450瓦
最大钻孔直径	钢材 10毫米 铝材 10毫米 木材 25毫米
空载速率	0-2600转/分钟
夹头直径	1-10毫米
重量	1.3公斤
订货编号	0601473680

GSB 16  
冲击钻



1x夹头匙  
1x辅助手柄  
1x深度尺



输入功率	750瓦
最大钻孔直径	砖墙 16毫米 钢材 12毫米 木材 25毫米
空载速率	3250转/分钟
冲击率	48500次/分钟
夹头直径	1.5-13毫米
重量	1.8公斤
订货编号	0601228080

GSB 16 RE  
冲击钻



1x夹头匙  
1x辅助手柄  
1x深度尺



输入功率	750瓦
最大钻孔直径	砖墙 16毫米 钢材 12毫米 木材 25毫米
空载速率	0-3250转/分钟
冲击率	0-48500次/分钟
夹头直径	1.5-13毫米
重量	1.8公斤
订货编号	0601228180

GSB 20-2  
冲击钻



1x夹头匙  
1x辅助手柄  
1x深度尺  
随机不包括钻头



输入功率	800瓦
最大钻孔直径	砖墙 20毫米 钢材 13毫米 木材 40毫米
空载速率	1100/3000转/分钟
冲击率	48000 次/分钟
夹头直径	1.5-13毫米
重量	2.6公斤
订货编号	06011A2080

GSB 20-2 RE  
冲击钻



1x夹头匙  
1x辅助手柄  
1x深度尺  
随机不包括钻头



输入功率	800瓦
最大钻孔直径	砖墙 20毫米 钢材 13毫米 木材 40毫米
空载速率	0-1100/0-3000转/分钟
冲击率	0-48000 次/分钟
夹头直径	1.5-13毫米
重量	2.6公斤
订货编号	06011A2181

GBM 13  
手电钻



1x夹头匙  
随机不包括钻头



输入功率	600瓦
最大钻孔直径	钢材 13毫米 铝材 13毫米 木材 30毫米
空载速率	2600转/分钟
夹头直径	1.5-13毫米
重量	1.65公斤
订货编号	0601477081

GBM 13 RE  
手电钻



1x夹头匙  
随机不包括钻头



输入功率	600瓦
最大钻孔直径	钢材 13毫米 铝材 13毫米 木材 30毫米
空载速率	0-2600转/分钟
夹头直径	1.5-13毫米
重量	1.65公斤
订货编号	0601477584

GBM 13-2 RE  
手电钻



1x辅助手柄  
1x深度尺  
随机不包括钻头



输入功率	750瓦
最大钻孔直径	钢材 13/8毫米 铝材 20/12毫米 木材 32/20毫米
空载速率	第一档 0-1000转/分钟 第二档 0-3000转/分钟
夹头直径	1.5-13毫米
重量	2.4公斤
订货编号	06011B2080

GBM 50-2  
磁座钻



新!

输入功率	1200瓦
空载速率	第一档 50-255转/分钟 第二档 100-510转/分钟
最大钻孔行程	165毫米
最大钻孔直径	空心钻头 50毫米 螺旋钻头 23毫米
丝锥	M16
磁力	14000牛
重量	14.7公斤
订货编号	06011B4080



GDS 18 E  
冲击扳手机



输入功率	500瓦
空载速率	800-1900转/分钟
最大螺母直径	M18
扭矩	250牛·米
重量	3.2公斤
订货编号	0601444080

GSR 6-25 TE  
电动起子机



输入功率	701瓦
空载速率	0-2500转/分钟
最大扭矩	20牛·米 (软扭)
重量	1.5公斤
订货编号	0601445080*













GTB 650  
电动起子机









新!

输入功率	650瓦
空载速率	0-5000转/分钟
最大扭矩	12牛·米
最大螺丝直径	6毫米
重量 (不含电线)	1.4公斤
订货编号	06014A2080

博世手电钻能力范围与功能一览表

产品型号/订货编号	功率 (瓦)	空载速率 (转/分钟)	最大钻孔直径			功能	
			钢材	铝材	木材	正反转	无级调速
 GBM 340 06011A9181	340	0-2800	10毫米	10毫米	20毫米	●	●
 GBM 340 KL 06011A9186	340	0-2800	10毫米	10毫米	20毫米	●	●
 GBM 6 0601472081	350	4000	6.5毫米	6毫米	15毫米	○	○
 GBM 6 RE 0601472581	350	0-4000	6.5毫米	6毫米	15毫米	●	●
 GBM 350 RE 060113A743	350	0-2500	10毫米	10毫米	20毫米	●	●
 GBM 10 0601473081	450	2600	10毫米	10毫米	25毫米	○	○
 GBM 10 RE 0601473583	450	0-2600	10毫米	10毫米	25毫米	●	●
 GBM 10 RE KLE 0601473680	450	0-2600	10毫米	10毫米	25毫米	●	●
 GBM 13 0601477081	600	2600	13毫米	13毫米	30毫米	○	○
 GBM 13 RE 0601477584	600	0-2600	13毫米	13毫米	30毫米	●	●
 GBM 13-2 RE 06011B2080	750	第一档 0-1000 第二档 0-3000	13/8毫米	20/12毫米	30/20毫米	●	●
 GBM 1600 RE 06011B0080	850	0-630	16毫米	16毫米	40毫米	●	●

博世冲击钻能力范围与功能一览表

产品型号/订货编号	功率 (瓦)	空载速率 (转/分钟)	冲击率 (次/分钟)	最大钻孔直径			功能		
				砖墙	钢材	木材	正反转	无级调速	安全离合
 GSB 550 06011A1184	550	0-2700	0-41600	13毫米	10毫米	25毫米	●	●	○
 GSB 13 RE 0601227180	650	0-3150	0-47000	13毫米	10毫米	20毫米	●	●	○
 GSB 16 0601228080	750	3250	48500	16毫米	12毫米	25毫米	○	○	○
 GSB 16 RE 0601228180	750	0-3250	0-48500	16毫米	12毫米	25毫米	●	●	○
 GSB 20-2 06011A2080	800	一档: 1100 二档: 3000	48000	20毫米	13毫米	40毫米	○	○	●
 GSB 20-2 RE 06011A2181	800	一档: 0-1100 二档: 0-3000	0-48000	20毫米	13毫米	40毫米	●	●	●

## 打磨、切削

角磨机 云石机 直磨机 砂轮机 电剪/电冲剪



## 轻巧、强力、耐用—博世角磨机!

## 更耐用的铠装马达



一般转子

铠装转子

铠装转子外层加缠尼龙线构成保护网，可有效挡格吸入的碎屑，以防割断漆包线，让转子更坚固耐用。

## 高扭矩高输出



选用齿数更密的从动齿轮，通过降低转速实现大扭矩的输出。应用在高负载角磨机上。

## 自断路碳刷



当碳刷将近耗尽时，弹簧会将绝缘头顶出，碳刷与转子的换向器断路，自动停机。自断路碳刷保护转子不受损坏。

## 振动控制系统



减振手柄通过缓冲弹簧把传动到手柄上的振动能量有效减少(类似汽车避振器)。

## 速度预选控制



速度旋钮可分档设定，实现速度的微调预选，适合低速工况需要。软材质、细打磨、小尺寸加工需要低功率低速运转。

## 安全防护罩



波纹式防护罩厚度十足，能够牢牢锁死，即使在危险的碎片瞬间，确保防护罩不会甩飞。

## 重启保护系统



工具断电后再通电不会启动，需要重新推开关才会启动。电源被误拔、工厂偶发停电、开关忘记关闭等情况下起到保护作用。

## 反冲控制系统



当角磨机进行垂直切割或窄角打磨时，砂轮机一旦被钢筋卡住或硬物夹停(瞬间)，会发生反弹意外。Kick Back Stop通过速度传感器，一旦卡片(速度降零)，便会断电停机，保护使用者。

## 恒定电子控速



电动工具采用的单相串激电机随负载增大，转速会大幅下降。恒速控制装置通过速度传感器反馈给晶闸管，一旦降速便增加电机的端电压，确保转速不会大幅度衰减，实现恒速稳定。

## GWX 9-125

角磨机



新!

1x辅助手柄(减振)  
1x防护罩  
随机不包括磨切片

输入功率	900瓦
主轴直径	M14
磨/切片直径	125毫米
空载速率	11000转/分钟
重量	2.0公斤
订货编号	06017B2080

## GWS 660

角磨机



随机不包括磨切片

输入功率	660瓦
主轴直径	M10
磨/切片直径	100毫米
空载速率	11000转/分钟
重量	1.5公斤
订货编号	0601375681

## GWS 6-100

角磨机



随机不包括磨切片

输入功率	670瓦
主轴直径	M10
磨/切片直径	100毫米
空载速率	11000转/分钟
重量	1.8公斤
订货编号	0601375043

## GWS 6-125

角磨机



随机不包括磨切片

输入功率	670瓦
主轴直径	M14
磨/切片直径	125毫米
空载速率	11000转/分钟
重量	1.9公斤
订货编号	0601375143

## GWS 900-100

角磨机



新!

1x辅助手柄  
1x扳手  
1x夹紧螺母  
1x法兰片  
1x防护罩  
随机不包括磨切片

输入功率	900瓦
主轴直径	M10
磨/切片直径	100毫米
空载速率	11000转/分钟
重量	1.8公斤
订货编号	0601396080

## GWS 900-100 S

角磨机



新!

1x辅助手柄  
1x防护罩  
1x扳手  
1x夹紧螺母  
1x法兰片  
1x防护罩  
随机不包括磨切片

输入功率	900瓦
主轴直径	M10
磨/切片直径	100毫米
空载速率	2800-11000转/分钟
重量	1.8公斤
订货编号	0601396180

## GWS 900-125

角磨机



新!

1x辅助手柄  
1x扳手  
1x夹紧螺母  
1x法兰片  
1x防护罩  
随机不包括磨切片

输入功率	900瓦
主轴直径	M14
磨/切片直径	125毫米
空载速率	11000转/分钟
重量	1.8公斤
订货编号	0601396082

## GWS 900-125 S

角磨机



新!

1x辅助手柄  
1x防护罩  
1x扳手  
1x夹紧螺母  
1x法兰片  
1x防护罩  
随机不包括磨切片

输入功率	900瓦
主轴直径	M14
磨/切片直径	125毫米
空载速率	2800-11000转/分钟
重量	1.8公斤
订货编号	0601396182

## GWS 7-100

角磨机



HEAVY DUTY 1 year warranty



1x辅助手柄  
1x扳手  
1x夹紧螺母  
1x法兰片  
1x防护罩  
随机不包括磨切片

输入功率	720瓦
主轴直径	M10
磨/切片直径	100毫米
空载速率	11000转/分钟
重量	1.8公斤
订货编号	0601388080

## GWS 7-100 T

角磨机



HEAVY DUTY 1 year warranty



1x辅助手柄  
1x扳手  
1x夹紧螺母  
1x法兰片  
1x防护罩  
随机不包括磨切片

输入功率	720瓦
主轴直径	M10
磨/切片直径	100毫米
空载速率	9300转/分钟
重量	1.8公斤
订货编号	0601388680

## GWS 7-100 ET

角磨机



HEAVY DUTY 1 year warranty



1x辅助手柄  
1x扳手  
1x夹紧螺母  
1x法兰片  
1x防护罩  
随机不包括磨切片

输入功率	720瓦
主轴直径	M10
磨/切片直径	100毫米
空载速率	2800-9300转/分钟
重量	1.8公斤
订货编号	0601388580

## GWS 7-125

角磨机



HEAVY DUTY 1 year warranty



新!

1x辅助手柄  
1x扳手  
1x夹紧螺母  
1x法兰片  
1x防护罩  
随机不包括磨切片

输入功率	720瓦
主轴直径	M14
磨/切片直径	125毫米
空载速率	11000转/分钟
重量	2.0公斤
订货编号	0601388082

## GWS 7-125 T

角磨机



HEAVY DUTY 1 year warranty



1x辅助手柄  
1x扳手  
1x夹紧螺母  
1x法兰片  
1x防护罩  
随机不包括磨切片

输入功率	720瓦
主轴直径	M14
磨/切片直径	125毫米
空载速率	9300转/分钟
重量	2.0公斤
订货编号	0601388682

## GWS 700

角磨机



新!

1x辅助手柄  
1x扳手  
1x夹紧螺母  
1x法兰片  
1x防护罩  
随机不包括磨切片

输入功率	710瓦
主轴直径	M10
磨/切片直径	100毫米
空载速率	12000转/分钟
重量	1.7公斤
订货编号	06013A3080

## GWS 750-100

角磨机



HEAVY DUTY 1 year warranty



新!

1x辅助手柄  
1x扳手  
1x夹紧螺母  
1x法兰片  
1x防护罩  
随机不包括磨切片

输入功率	750瓦
主轴直径	M10
磨/切片直径	100毫米
空载速率	11000转/分钟
重量	1.8公斤
订货编号	0601394080

## GWS 750-125

角磨机



HEAVY DUTY 1 year warranty



新!

1x辅助手柄  
1x扳手  
1x夹紧螺母  
1x法兰片  
1x防护罩  
随机不包括磨切片

输入功率	750瓦
主轴直径	M14
磨/切片直径	125毫米
空载速率	11000转/分钟
重量	1.8公斤
订货编号	0601394081

## GWS 2000

角磨机



1x辅助手柄  
1x防护罩  
1x扳手  
1x螺母  
1x法兰片  
随机不包括磨切片

输入功率	2000瓦
主轴直径	M14
磨/切片直径	180毫米
空载速率	8500转/分钟
重量	5.1公斤
订货编号	06018B7080

## GWS 20-180

角磨机



1x辅助手柄  
1x夹紧螺母  
1x法兰片  
1x防护罩  
随机不包括磨切片

输入功率	2000瓦
主轴直径	M14
磨/切片直径	180毫米
空载速率	8500转/分钟
重量	5.6公斤
订货编号	0601849143*

## GWS 20-230

角磨机



1x辅助手柄  
1x扳手  
1x夹紧螺母  
1x法兰片  
1x防护罩  
随机不包括磨切片

输入功率	2000瓦
主轴直径	M14
磨/切片直径	230毫米
空载速率	6500转/分钟
重量	5.6公斤
订货编号	0601850143*

## GWS 22-180

角磨机



1x辅助手柄  
1x扳手  
1x夹紧螺母  
1x法兰片  
1x防护罩  
随机不包括磨切片

输入功率	2200瓦
主轴直径	M14
磨/切片直径	180毫米
空载速率	8500转/分钟
重量	4.9公斤
订货编号	0601881A80*

## GWS 22-230

角磨机



HEAVY DUTY 1 year warranty



1x辅助手柄  
1x扳手  
1x夹紧螺母  
1x法兰片  
1x防护罩  
随机不包括磨切片

输入功率	2200瓦
主轴直径	M14
磨/切片直径	230毫米
空载速率	6500转/分钟
重量	5.1公斤
订货编号	0601882A80*

## GWS 2200

角磨机



新!

1x辅助手柄  
1x扳手  
1x夹紧螺母  
1x法兰片  
1x防护罩  
随机不包括磨切片

输入功率	2100瓦
主轴直径	M14
磨/切片直径	180/230毫米
空载速率	8500/6500转/分钟
重量	5.2/5.4公斤
订货编号	06018C0080 (180毫米) 06018C1080 (230毫米)



**GWS 24-180**  
角磨机



HEAVY DUTY 1 year warranty

1x辅助手柄(减振)  
1x防护罩  
1x法兰片  
1x夹紧螺母  
1x扳手  
随机不包括磨切片

**新!**

输入功率	2400瓦
主轴直径	M14
磨/切片直径	180毫米
空载速率	8500转/分钟
重量	5.7公斤
订货编号	06018C2080

**GWS 24-230**  
角磨机



HEAVY DUTY 1 year warranty

1x辅助手柄(减振)  
1x防护罩  
1x法兰片  
1x夹紧螺母  
1x扳手  
随机不包括磨切片

**新!**

输入功率	2400瓦
主轴直径	M14
磨/切片直径	230毫米
空载速率	6500转/分钟
重量	5.9公斤
订货编号	06018C3080

**GWS 24-180 JZ**  
角磨机



HEAVY DUTY 1 year warranty

1x辅助手柄(减振)  
1x防护罩  
1x法兰片  
1x夹紧螺母  
1x扳手  
随机不包括磨切片

**新!**

输入功率	2400瓦
主轴直径	M14
磨/切片直径	180毫米
空载速率	8500转/分钟
重量	5.8公斤
订货编号	06018C2380

**GWS 24-230 JZ**  
角磨机



HEAVY DUTY 1 year warranty

1x辅助手柄(减振)  
1x防护罩  
1x法兰片  
1x夹紧螺母  
1x扳手  
随机不包括磨切片

**新!**

输入功率	2400瓦
主轴直径	M14
磨/切片直径	230毫米
空载速率	6500转/分钟
重量	6.0公斤
订货编号	06018C3380



**GDM 13-34**  
云石机



HEAVY DUTY 1 year warranty

2x固定法兰  
1x环形扳手  
1x内六角扳手

输入功率	1300瓦
空载速率	12000转/分钟
切片尺寸	110毫米
接头孔径	20毫米
90°最大切割深度	34毫米
45°最大切割深度	22毫米
重量	2.8公斤
订货编号	060136A280

**GDC 140**  
云石机



1x环形扳手  
1x内六角扳手

输入功率	1400瓦
空载速率	13200转/分钟
盘片直径	115毫米
最大切割深度	35毫米
重量	2.9公斤
订货编号	06013A4080

**GGG 3000 L**  
直磨机



2x扳手

输入功率	300瓦
最大夹头直径	8毫米
最大磨轮直径	25毫米
主轴环直径	41毫米
空载速率	28000转/分钟
重量	1.3公斤
订货编号	0601224081

**GGG 5000 L**  
直磨机



2x扳手

输入功率	500瓦
最大夹头直径	8毫米
最大磨轮直径	25毫米
主轴环直径	41毫米
空载速率	33000转/分钟
重量	1.4公斤
订货编号	0601224181

**GGG 28 CE**  
直磨机



2x扳手

输入功率	650瓦
最大夹头直径	8毫米
最大磨轮直径	50毫米
主轴环直径	43毫米
空载速率	10000-28000转/分钟
重量	1.4公斤
订货编号	0601220180

**GGG 28 LCE**  
直磨机



2x扳手

输入功率	650瓦
最大夹头直径	8毫米
最大磨轮直径	50毫米
主轴环直径	43毫米
空载速率	10000-28000转/分钟
重量	1.6公斤
订货编号	0601221180

**HEAVY DUTY 1 year warranty**



**新!**

1x火花挡板  
1x工作支架  
1x有机玻璃防护罩  
1x扳手

输入功率	350瓦
空载速率 (50Hz)	3000转/分钟
砂轮直径	150毫米
砂轮厚度	20毫米
轴心直径	20毫米
砂砾规格	24/60目
机身尺寸	342x225x170毫米
重量	10公斤
订货编号	060127A380

**HEAVY DUTY 1 year warranty**



**新!**

1x火花挡板  
1x工作支架  
1x有机玻璃防护罩  
1x扳手

输入功率	600瓦
空载速率 (50Hz)	3000转/分钟
砂轮直径	200毫米
砂轮厚度	25毫米
轴心直径	32毫米
砂砾规格	24/60目
机身尺寸	370x230x260毫米
重量	17公斤
订货编号	060127A480



博世角磨机关键数据与功能一览表

产品型号/订货编号	功率 (瓦)	空载速率 (转/分钟)	盘片直径 (毫米)	主轴直径	功能 【图标解释见P1页图标索引】
GWX 9-125 06017B2080	900	11000	125	M14	PROTECTION GUARD, X-LOCK
GWS 660 0601375681	660	11000	100	M10	DOUBLE INSULATION, PROTECTION GUARD
GWS 6-100 0601375043	670	11000	100	M10	DOUBLE INSULATION, PROTECTION GUARD, SPEED SELECTION
GWS 6-125 0601375143	670	11000	125	M10	DOUBLE INSULATION, PROTECTION GUARD
GWS 7-100 0601388080	720	11000	100	M10	DOUBLE INSULATION, PROTECTION GUARD, ERGONOMIC
GWS 7-100 T 0601388680	720	9300	100	M10	DOUBLE INSULATION, PROTECTION GUARD
GWS 7-100 ET 0601388580	720	2800-9300	100	M10	DOUBLE INSULATION, PROTECTION GUARD, VARIABLE SPEED
GWS 7-125 0601388082	720	9300	125	M14	DOUBLE INSULATION, PROTECTION GUARD
GWS 7-125 T 0601388682	720	9300	125	M14	DOUBLE INSULATION, PROTECTION GUARD
GWS 700 06013A3080	710	12000	100	M10	ERGONOMIC
GWS 750-100 0601394080	750	11000	100	M10	DOUBLE INSULATION, PROTECTION GUARD
GWS 750-125 0601394081	750	11000	125	M14	DOUBLE INSULATION, PROTECTION GUARD
GWS 900-100 0601396080	900	11000	100	M10	DOUBLE INSULATION, PROTECTION GUARD
GWS 900-100 S 0601396180	900	2800-11000	100	M10	DOUBLE INSULATION, PROTECTION GUARD, SPEED SELECTION, RESTART PROTECTION
GWS 900-125 0601396082	900	11000	125	M14	DOUBLE INSULATION, PROTECTION GUARD
GWS 900-125 S 0601396182	900	2800-11000	125	M14	DOUBLE INSULATION, PROTECTION GUARD, SPEED SELECTION, RESTART PROTECTION

博世角磨机关键数据与功能一览表

产品型号/订货编号	功率 (瓦)	空载速率 (转/分钟)	盘片直径 (毫米)	主轴 直径	功能 【图标解释见P1页图标索引】
 GWS 10-125 0601821280	1000	11000	125	M14	
 GWS 14-125 CI 0601824280	1400	11000	125	M14	
 GWS 14-150 CI 0601821280	1400	9300	150	M14	
 GWS 18-150 L 06017A5080	1800	10000	150	M14	
 GWS 2000 06018B7080	2000	8500	180	M14	
 GWS 20-180 0601849143*	2000	8500	180	M14	
 GWS 20-230 0601850143*	2000	6500	230	M14	
 GWS 22-180 0601881A80*	2200	8500	180	M14	
 GWS 22-230 0601882A80*	2200	6500	230	M14	
 GWS 2200 06018C0080	2100	8500	180	M14	
 GWS 2200 06018C1080	2100	6500	230	M14	
 GWS 24-180 06018C2080	2400	8500	180	M14	
 GWS 24-230 06018C3080	2400	6500	230	M14	
 GWS 24-180 JZ 06018C2380	2400	8500	180	M14	
 GWS 24-230 JZ 06018C3380	2400	6500	230	M14	

## 切割、刨削



马刀锯 砂磨机 电刨 雕刻机 多功能切割打磨机  
曲线锯 修边机 圆锯 斜切锯 台锯 / 型材切割机

1947年，博世发明了世界上第一台曲线锯，搭配合适的曲线锯条，可以应对多种不同材质的切割。

## SDS快换系统



锯条快速更换

## 精确控制系统



通过锯条两侧的夹钳收紧，限制锯条左右摆动，实现精确切割

## 锯片摆动功能



锯片摆动能提高切割速度(椭圆切割行程增加进刀量)，提高切割效率，但切口比较粗糙，适合粗切。



**GST 700**  
曲线锯

随机不含锯条

**新!**

输入功率 500 瓦  
切割深度 木材 70 毫米  
钢材 6 毫米  
铝材 10 毫米  
空载冲数 1450-3200次/分钟  
冲程 20毫米  
底板斜面角度 +/- 45°  
重量 2.1 公斤  
订货编号 06012A7080

**GST 90 BE**  
曲线锯

HEAVY DUTY 1 year warranty

**新!**

1x除尘装置套装  
1x碎片防护罩  
1x六角扳手  
锯条: (木工) 5xT 144 D

输入功率 650瓦  
切割深度 木材 90毫米  
钢铁 10毫米  
铝材 20毫米  
空载冲数 3100次/分钟  
冲程 26毫米  
最大切割角度 +/- 45°  
重量 2.6公斤  
订货编号 060158F080

**GST 150 BCE**  
曲线锯

HEAVY DUTY 1 year warranty

1x透明防护罩 1x吸尘转接头  
1x塑胶底板套  
锯条: (木工) 1xT244 D (木工) 1xT144 DP (金工) 1xT123 X

输入功率 780瓦  
切割深度 木材 150毫米  
钢材 10毫米  
铝材 20毫米  
空载冲数 500-3100次/分钟  
冲程 26毫米  
底板斜面角度 +/- 45°  
重量 2.7公斤  
订货编号 0601513080

**GKF 550**  
修边机

1x铣刀  
1x导向轴套  
2x开口扳手

输入功率 550瓦  
夹头尺寸 1/4英寸  
空载速率 33000转/分钟  
重量 1.4公斤  
订货编号 06016A0080

**GOF 130**  
木工雕刻机

**新!**

1x仿形套  
1x平行限制器  
1x扳手  
1x吸尘器适配接头  
1x8毫米夹头  
1/4英寸柄径铣刀

输入功率 1300瓦  
空载速率 11000-28000转/分钟  
适配刀头规格 6毫米, 8毫米, 1/4 英寸  
夹头尺寸 1/4英寸, 8毫米  
最大柱塞行程 55毫米  
重量 3.5 公斤  
订货编号 06016B7080

**GOF 1600 CE**  
雕刻机

HEAVY DUTY 1 year warranty

1x扳手  
1x防尘罩  
1x夹头套筒  
1x样规板  
1x样规板快速锁定器

输入功率 1600瓦  
空载速率 10000-25000 转/分钟  
最大雕刻深度 3英寸(76毫米)  
锁定后最大调整深度 5/8英寸(16毫米)  
夹头尺寸 1/2英寸  
重量 5.8公斤  
订货编号 0601624080

**GCM 216**  
斜切锯

**新!**

1x内六角扳手  
1x夹钳

输入功率 1300瓦  
锯片尺寸 216毫米  
空载速率 4800次/分钟  
最大底座转角(左/右) 45°/0°  
最大斜切角(左/右) 47°/47°  
0°转角/0°斜切 60x123毫米  
45°转角/0°斜切 43x123毫米  
0°转角/45°斜切 60x80毫米  
45°转角/45°斜切(左) 43x80毫米  
45°转角/45°斜切(右) 35x80毫米  
激光类型 红色  
切割精度 ±0.3  
尺寸(不含工作台) 500x455x325毫米  
重量 10.1公斤  
订货编号 0601B33080

**GSA 120**  
马刀锯

**新!**

输入功率 1200W  
最大切割厚度 木材 220毫米  
钢材 20毫米  
空载往复频率 0-3000次/分钟  
冲程长度 29毫米  
重量 3.7千克  
订货编号 06016B1080

**GSA 1300 PCE**  
马刀锯

HEAVY DUTY 1 year warranty

1x锯条

输入功率 1300瓦  
最大切割厚度 木材 19 毫米  
钢材 20毫米  
空载往复频率 0-2900次/分钟  
重量 4.1公斤  
订货编号 060164E280

**GOP 30-28**  
多功能切割打磨机

HEAVY DUTY 1 year warranty

1x附件转换器  
1x扇形切割  
1x砂纸套装

1x六角扳手  
1x切入式切割锯片  
1x三角形打磨盘

输入功率 300瓦  
摆动角度(左/右) 2.8 (2x1.4)  
空载速率 8000-20000转/分钟  
重量 1.5公斤  
订货编号 0601237080

**GHO 6500**  
电刨

1x平行导板  
1x连接螺丝  
1x固定螺丝  
1xTrox 扳手  
1x针对HSS刨刀之磨刀器

输入功率 650瓦  
空载速率 16500转/分钟  
可调刨屑厚度 0-2.6毫米  
最大开槽深度 9毫米  
最大开槽宽度 82毫米  
重量 13.5公斤  
订货编号 0601596080

**GCM 10 MX**  
斜切锯

HEAVY DUTY 1 year warranty

1x锯片  
1x集尘袋  
1x夹持杆  
1x防倾倒支脚

输入功率 1700瓦  
锯片尺寸 254毫米  
空载速率 4800转/分钟  
最大底座转角(左/右) 47°/52°  
最大斜切角(左/右) 45°/0°  
0°转角/0°斜切 89x89毫米  
45°转角/0°斜切 86x67毫米  
0°转角/45°斜切 95x44毫米  
45°转角/45°斜切 64x44毫米  
重量 13.5公斤  
订货编号 0601B29080

**GCM 12 GDL**  
斜切锯

HEAVY DUTY 1 year warranty

1x锯片  
1x嵌入板  
1x扳手  
1x垂直夹具

输入功率 1800瓦  
锯片尺寸 305毫米  
空载速率 3800转/分钟  
最大底座转角(左/右) 52°/60°  
最大斜切角(左/右) 47°/47°  
0°转角/0°斜切 104x341毫米  
45°转角/0°斜切 104x240毫米  
0°转角/45°斜切 51x240毫米  
45°转角/45°斜切 305毫米  
重量 32.1公斤  
订货编号 0601B23680

**GTA 2500 Compact**  
斜切锯工作台

HEAVY DUTY 1 year warranty

1x锯片

工作台长度 1050毫米  
工作台长度(打开延伸架) 2500毫米  
高度 852 毫米  
最大承载重量 250 公斤  
重量 15.8公斤  
订货编号 0601B12480

**GTS 10 J**  
台锯

HEAVY DUTY 1 year warranty

1x锯片  
1x推棍  
1x锯片槽

输入功率 1800瓦  
锯片直径 254毫米  
空载速率 3650转/分钟  
斜边角度(左/右) 47°/2°  
最大右侧切割能力 460毫米  
最大左侧切割能力 210毫米  
最大切割深度 79毫米  
重量 26公斤  
订货编号 0601B30581

**GHO 10-82**  
电刨

HEAVY DUTY 1 year warranty

1x平行导板  
1x连接螺丝  
1x固定螺丝  
1xTrox 扳手  
1x校准器  
1x针对HSS刨刀之磨刀器

输入功率 710瓦  
空载速率 16500转/分钟  
可调刨屑厚度 0-1.0毫米  
最大开槽深度 9毫米  
最大开槽宽度 82毫米  
总长度 284毫米  
重量 2.5公斤  
订货编号 0601594043

**GEX 125-1 AE**  
偏心砂磨机

HEAVY DUTY 1 year warranty

1x砂纸

输入功率 250瓦  
空载速率 7500-12000转/分钟  
最大开槽深度 2.5毫米  
轨道直径 125毫米  
磨盘直径 1.3公斤  
重量 1.3公斤  
订货编号 0601387580

**GSS 1400**  
平板砂磨机

3x砂纸

输入功率 180瓦  
空载速率 12000转/分钟  
磨板 110x100毫米  
砂纸 115x140毫米  
重量 1.3公斤  
订货编号 06012A2080

**GSS 1400 A**  
平板砂磨机

HEAVY DUTY 1 year warranty

3x砂纸

输入功率 180瓦  
空载速率 12000转/分钟  
磨板 110x100毫米  
砂纸 115x140毫米  
重量 1.4公斤  
订货编号 06012A2180

**GTS 254**  
台锯

**新!**

1x金属支架  
1x木工锯片

输入功率 1800瓦  
锯片直径 254毫米  
空载速率 4300次/分钟  
斜边角度(45°/0°) 55/80毫米  
台面延伸长度 265毫米  
最大切割能力/宽度 545 毫米  
台面尺寸 555x555毫米  
重量(含支架) 24.4公斤  
订货编号 0601B45080

**GTA 600**  
台锯工作台

HEAVY DUTY 1 year warranty

1x通用切片  
1x内六角扳手

输入功率 2000瓦  
空载速率 3800转/分钟  
盘片直径 355毫米  
切割能力 型材 119x119毫米  
角钢 130x130毫米  
钢管 129毫米  
重量 17公斤  
订货编号 0601B37080

**GCO 200**  
型材切割机

**新!**

输入功率 2400瓦  
空载速率 3800转/分钟  
切片直径 355毫米  
切片中心孔直径 25.4毫米(1")  
重量 17.5公斤  
切割能力 型材 100x196毫米  
钢管 129毫米  
角钢 130x130毫米  
订货编号 0601B37180

**GCO 14-24**  
型材切割机

HEAVY DUTY 1 year warranty

输入功率 2400瓦  
空载速率 3800转/分钟  
切片直径 355毫米  
切片中心孔直径 25.4毫米(1")  
重量 17.5公斤  
切割能力 型材 100x196毫米  
钢管 129毫米  
角钢 130x130毫米  
订货编号 0601B37180

**GSS 2300**  
平板砂磨机

3x砂纸

输入功率 190瓦  
空载速率 12000转/分钟  
磨板 92x182毫米  
砂纸 93x230毫米  
轨道直径 2毫米  
重量 1.5公斤  
订货编号 0601298080



**GCD 12 JL**  
金属型材切割机

HEAVY DUTY 1 year warranty

1x扳手  
1x金属锯片  
\*在施工要求为“无火花”的工况下使用

输入功率 2000瓦  
切片直径 305毫米(12")  
切片中心孔直径 25.4毫米(1")  
最大切割深度 型材 80x158毫米  
钢管 115毫米  
角钢 110x110毫米  
空载速率 1500 转/分钟  
重量 20公斤  
订货编号 0601B28080

**GKS 140**  
圆锯

**新!**

1x平行导板  
1x圆锯锯片

输入功率 1400瓦  
锯片尺寸 184毫米  
内径直径 20毫米  
最大切割深度 90° 64毫米  
45° 45毫米  
斜切角度范围 0-45°  
空载速率 6200转/分钟  
重量 3.7公斤  
订货编号 06016B3080

**GKS 190**  
圆锯

HEAVY DUTY 1 year warranty

1x六角扳手  
1x平行导板  
1x圆锯锯片

输入功率 1400瓦  
锯片尺寸 190毫米  
内径直径 20毫米  
最大切割深度 90° 67毫米  
45° 49毫米  
斜切角度范围 0-56°  
空载速率 5500转/分钟  
重量 4.1公斤  
订货编号 0601623080

**GKS 235 Turbo**  
圆锯

HEAVY DUTY 1 year warranty

1x60 齿圆锯片  
1x扳手  
1x平行导板

输入功率 2050 瓦  
锯片尺寸 235 毫米  
内径直径 25 毫米  
最大切割深度 90° 85毫米  
45° 65毫米  
斜切角度范围 0-45°  
空载速率 5300 转/分钟  
重量 7.0公斤  
订货编号 06015A2080

**GPO 12 CE**  
抛光机



HEAVY DUTY 1 year warranty

1xD型把手  
1x抛光海绵


输入功率	1200瓦
抛光海绵	160毫米
橡皮背垫	180毫米
空载速率	750-3000转/分钟
重量	2.5公斤
订货编号	0601389081(抛光海绵版) 0601389082(裸机版)

**GPO 950**  
抛光机



1x抛光海绵  
2x扳手  
M14/M16转接器  
1x橡皮垫  
1x辅助把手  
1x挡风板

功率	950瓦
空载转速	600-2100转/分钟
主轴直径	M14+M16
底盘直径	165毫米
最大配件直径	180毫米
重量	2.3公斤
线长	4米
订货编号	06013A2080



**GHG 16-50**  
热风枪#



HEAVY DUTY

输入功率	1600瓦
温度范围	300/500°C(2档)
温度调节	无
出风量	240/450升/分钟
温度过载保护	有
重量	0.52公斤
订货编号	06012A6080

#保修期为半年

**GHG 18-60**  
热风枪#



HEAVY DUTY

输入功率	1800瓦
温度范围	50/400/600°C(3档)
温度调节	无
出风量	250/350/600升/分钟
温度过载保护	有
重量	0.52公斤
订货编号	06012A6180

#保修期为半年

**GHG 20-63**  
热风枪#



HEAVY DUTY

输入功率	2000瓦
温度范围	50-630°C(3档)
温度调节	有(每级±10°C调节)
出风量	150/350/500升/分钟
温度过载保护	有
重量	0.65公斤
订货编号	06012A6280

#保修期为半年

**GBL 800 E**  
吹风机



HEAVY DUTY 1 year warranty

1x连接管  
1x集尘袋

输入功率	820瓦
空载速率	0-16000转/分钟
风量	0-4.5立方米/分钟
重量	1.8公斤
订货编号	0601980480



**GAS 15**  
干湿吹三用吸尘器



HEAVY DUTY 1 year warranty

1x三米防静电软管  
1x弯管  
1x窄缝吸头  
2x延长管  
1x地面吸头套装  
5x塑料袋  
1x湿过滤  
1x过滤器

功率	1100瓦
吸真空能力	22千帕
风量	33升/秒
自动起止插座系统	无
容积	15升
重量	6公斤
订货编号	06019E5080

**GAS 15 PS**  
干湿吹三用吸尘器



HEAVY DUTY 1 year warranty

1x三米防静电软管  
1x弯管  
1x窄缝吸头  
2x延长管  
1x地面吸头套装  
5x塑料袋  
1x湿过滤  
1x过滤器  
1x转接管

功率	1100瓦
吸真空能力	22千帕
风量	33升/秒
自动起止插座系统	有
容积	15升
重量	6公斤
订货编号	06019E5180

**GAS 12-25 PL**  
工业级吸尘器



HEAVY DUTY 1 year warranty

1x3米防静电软管  
1x窄缝吸头  
1x转接管  
1x地面吸头套装  
2x延长管  
5x塑料管

输入功率	1250瓦
输出功率	237瓦
吸真空能力	20千帕
风量	65升/秒
容量	25升
自动起止插座系统	有
过滤芯级别 (HEPA)	H13
重量	9公斤
订货编号	060197C180



**GDE 16 Plus**  
电锤吸尘附件



适配机型: GBH 2-20系列、GBH 2-24系列、GBH 2-26系列、GBH 2-28系列、GBH 3-28系列、GBH 18V-EC、GBH 36V-LI、GBH 180-LI、GBH 2000系列等

订货编号 1600A0015Z

**GDE 24**  
吸尘附件



最大钻孔直径	24毫米
最大钻孔深度	80毫米
重量	200克
订货编号	1600A01M9V

**GDE 68**  
吸尘附件



兼容 所有钻孔工具

最大钻孔直径	68毫米
重量	325克
订货编号	1600A001G7

**GDE 162**  
吸尘附件



兼容 所有钻孔工具

最大钻孔直径	162毫米
重量	500克
订货编号	1600A001G8

**GDE Hex**  
吸尘附件



兼容: GSH 11 VC, GSH 16-28, GSH 16-30, GSH 27, GSH 27 VC

重量	915克
订货编号	1600A001GA

**GDE max**  
吸尘附件



兼容: GSH 5 CE, GSH 7 VC, GSH 11 VC, GBH 5-40 DCE, GBH 7-46 DE, GBH 8-45 DV, GBH 11 DE

重量	750克
订货编号	1600A001G9

**GDE 230 FC-T**  
吸尘附件



兼容: GWS22-230/LV/LVI Bare, GWS24-230/LV/JVX/LVI/LVJ/LVI Bare

适用于切割片直径	230毫米
最大切割深度	60毫米
重量	2.1公斤
防护罩类型	无匙防护罩, Ø 230毫米
订货编号	1600A003DM

**GDE 115/125 FC-T**  
吸尘附件



兼容: GWX...-115, GWX...-125, GWX 18V -... (Ø 115/125mm), GWS 11-125, GWS 19-125, GWS 1000, GWS 1400, GWS 18V-10 (Ø 115/125mm), GWS 18V-15 (Ø 125mm), GWS 18V-115, GWS 18V-125

适用于切割片直径	230毫米
最大切割深度	20毫米 (115毫米直径) 25毫米 (125毫米直径)
重量	2.1公斤
订货编号	1600A003DK



L-Boxx 102 工具箱



尺寸 442x357x117(毫米)  
订货编号 1600A012FZ

L-Boxx 136 工具箱



尺寸 442x357x151(毫米)  
订货编号 1600A012G0

L-Boxx 238 工具箱



尺寸 442x357x253(毫米)  
订货编号 1600A012G2

L-Boxx 374 工具箱



尺寸 442x357x345(毫米)  
订货编号 1600A012G3

L-Boxx Mini 工具箱



尺寸 260x155x63(毫米)  
订货编号 1600A007SF

Tool Box 工具箱




尺寸 190x390x190(毫米)  
订货编号 1600A015L5

L-BOXX 102工具箱 12件内衬格



订货编号 1600A016N9

L-BOXX 102工具箱 13件内衬格



订货编号 1600A016N8

T-Bag Mini 工具包



尺寸 310x230x80(毫米)  
订货编号 1600A003BG

T-Bag S 工具包



尺寸 430x280x120(毫米)  
订货编号 1600A003BH

T-Bag M 工具包



尺寸 480x280x300(毫米)  
订货编号 1600A003BJ

T-Bag L 工具包



尺寸 550x350x350(毫米)  
订货编号 1600A003BK

Trolley L-BOXX Roller  
四轮平板车



尺寸 640x500(毫米)  
订货编号 1600A001S9

Trolley Collapsible  
双轮拉杆车



尺寸 640x174x490(毫米)  
订货编号 1600A001SA



测量



激光标线仪 电子水平仪 激光扫平仪 激光测距仪 光学水准仪 热成像仪  
墙体探测仪 窥视仪 角度测量仪 数字倾角水平尺 三脚架

激光标线仪



激光测距仪



墙体探测仪



**GLM 30**  
激光测距仪



2x1.5 V (AAA) 电池  
 测量范围 0.15-30米  
 测量精度 ± 2.0毫米  
 最大测量次数 5000次  
 尺寸 105x41x24毫米  
 重量 0.1公斤  
 订货编号 0601072540\*

**GLM 40**  
激光测距仪



2x1.5 V (AAA) 电池  
 测量范围 0.15-40米  
 测量精度 ±2毫米  
 防护等级 IP54  
 激光等级 2  
 最大测量次数 10000次  
 尺寸 105x41x24毫米  
 重量(大约) 0.1公斤  
 订货编号 0601072980

**GLM 4000**  
激光测距仪



2x1.5 V (AAA) 电池  
 测量范围 0.15-40米  
 测量精度 ±2毫米  
 防护等级 IP54  
 激光等级 2  
 最大测量次数 10000次  
 尺寸 105x41x24毫米  
 重量(大约) 0.1公斤  
 订货编号 0601072981

**GLM 400**  
激光测距仪



1x挂绳  
 2x1.5 V (AAA) 电池  
 测量范围 0.05-40米  
 测量精度 ±1.5毫米  
 防护等级 IP54  
 激光等级 2  
 尺寸 106x45x24毫米  
 重量 0.1公斤  
 订货编号 0601072RK0

**GLM 5000 C**  
激光测距仪



1x保护袋  
 2x1.5 V AAA 电池  
 测量范围 0.05-50米  
 测量精度 ±1.5毫米  
 角度工作范围 0°-360°  
 激光等级 2  
 蓝牙功能 有  
 尺寸 106 x 45 x 24毫米  
 重量 0.1公斤  
 防护等级 IP54  
 订货编号 0601072C81

**GLM 500**  
激光测距仪



1x挂绳  
 2x1.5伏 (AA) 电池  
 测量范围 0.05-50米  
 测量精度 ± 1.5毫米  
 角度工作范围 0°-360°  
 激光等级 2  
 机身尺寸 106x45x24毫米  
 重量 0.1公斤  
 防护等级 IP54  
 订货编号 0601072HK0

**GLM 50-23 G**  
全防护框架绿光测距仪



1x保护袋  
 2x1.5 V (AA) 电池  
 测量范围 0.05-50米  
 测量精度 ±1.5毫米  
 测量范围 (角度) 0-360°  
 测量精度 (角度) ±0.2°  
 激光等级 二级  
 激光属性 515, <1 流明, 毫瓦  
 可存储数值 30组  
 防护等级 IP 65  
 可设置单位 米/英尺/英寸  
 电池配置 两节五号电池  
 重量 0.17公斤 (含电池)  
 尺寸 (长宽厚) 119 x 53 x 29毫米  
 订货编号 0601072VK0

**GLM 80**  
激光测距仪



1x保护袋  
 1xUSB插头  
 1xUSB线  
 测量范围 0.05-80米  
 测量精度 ± 1.5毫米  
 角度工作范围 0°-360°  
 激光等级 2  
 一次充电测量次数 25000  
 防护等级 IP54  
 尺寸 111x51x30毫米  
 重量(大约) 0.14公斤  
 订货编号 0601072340\*

**GLM 150 C**  
激光测距仪



1x保护袋  
 3x5号电池  
 测量范围 0.08-150米  
 测量精度 2级 (新国标)  
 数位镜头 500万像素  
 激光等级 2  
 三脚架螺纹 1/4英寸  
 储存记忆 50 (测量值)  
 电池 3x1.5伏LR6(AA)  
 重量(大约) 0.23公斤  
 尺寸 142x64x28毫米  
 含角指针尺寸 176x64x28毫米  
 蓝牙功能 有  
 防尘防溅保护 IP54  
 订货编号 0601072FK0

**GLM 250 VF**  
激光测距仪



1x保护袋  
 1x手腕带  
 4x1.5 V (AAA) 电池  
 内置望远镜 4X  
 测量范围 0.05-250米  
 测量精度 ± 1.0毫米  
 连续测量时间 5小时  
 防尘防溅保护 IP54  
 尺寸 120x66x37毫米  
 重量 0.24公斤  
 订货编号 0601072100

**GLL 30 G**  
激光标线仪



1x保护袋  
 3x5号电池  
 标线模式 两线 (水平+垂直)  
 激光等级 二级激光 (括号内同)  
 工作范围 10米  
 精度 +/-0.8毫米/米  
 自动找平度数 +/-4°  
 三脚架接口规格 1/4英寸  
 订货编号 0601063V80

**GLL 3-15 X**  
激光标线仪




1x保护袋  
 4x1.5 V (AA) 电池  
 工作范围, 线 15米  
 工作范围, 点 5米  
 工作范围(带接收器) n/a  
 精度\* ±0.2毫米/米  
 自动平衡 ±3°  
 精度, 点 ±0.7毫米/米  
 激光等级 2  
 三脚架接口 5/8"  
 防护等级 IP 54  
 电源 4 x 1.5 V (AA)  
 订货编号 0601063M80\*

**GLL 3-60 XG**  
激光标线仪



1x保护袋  
 4x1.5 V (AA) 电池  
 工作范围 30米, 5-60米 (激光接受器)  
 调平精度 ± 0.3毫米/米  
 自动调平范围 ±3°, 4秒内  
 激光二极管/级别 2  
 最长工作时间 4小时, 3个激光面运行模式  
 尺寸 149x142x84毫米  
 三脚架接口 1/4"和5/8"  
 重量 0.78公斤  
 防尘防溅保护 IP54  
 订货编号 0601063Z80

**GLL 3-80**  
激光标线仪



1x保护袋  
 4x1.5 V (AA) 电池  
 工作范围 30米, 120米 (使用接受器)  
 调平精度 ± 0.2毫米/米  
 自动调平范围 ±4°, 4秒内  
 激光二极管/级别 2  
 最长工作时间 23小时, 单线模式  
 尺寸 159x141x75毫米  
 三脚架接口 1/4"和5/8"  
 重量 0.75公斤  
 防尘防溅保护 IP54  
 订货编号 0601063S00

**GLL 3-80 CG**  
激光标线仪



1x保护袋  
 4x1.5 V (AA) 电池  
 工作范围 30米, 120米 (使用接受器)  
 调平精度 ± 0.2毫米/米  
 自动调平范围 ±4°, 4秒内  
 激光二极管/级别 2  
 最长工作时间 23小时, 单线模式  
 尺寸 159x141x75毫米  
 三脚架接口 1/4"和5/8"  
 重量 0.75公斤  
 防尘防溅保护 IP54  
 订货编号 0601063U80



**GLL 5-50 X**  
激光标线仪



1x保护袋  
 4x1.5 V (AA) 电池  
 工作范围, 线 15米  
 工作范围, 点 5米  
 工作范围(带接收器) 5-50米  
 精度\* ±0.2毫米/米  
 自动平衡 ±3°  
 激光等级 2  
 三脚架接口 5/8"  
 防护等级 IP 54  
 电源 4 x 1.5 V (AA)  
 订货编号 0601063N80

**GPL 3 G**  
全防护框架绿光打点仪




1x保护袋  
 2x1.5 V (AA) 电池  
 激光点数 3  
 有效工作范围 30米  
 找平精度(向下激光点除外) ±0.35毫米  
 找平精度(仅限向下激光点) ±0.7毫米  
 自动找平范围 ±4.0度  
 自动找平时间 < 4秒  
 三脚架接口型号 1/4英寸  
 机器防护等级 IP 65  
 激光等级 2  
 激光种类 500-540, <1流明, 毫瓦  
 产品净重 0.35公斤  
 机身净尺寸(长宽高) 115x50x113毫米  
 电池规格 五号电池两节  
 订货编号 0601066N00

**GPL 5 G**  
全防护框架绿光打点仪




1x保护袋  
 2x1.5 V (AA) 电池  
 激光点数 5  
 有效工作范围 30米  
 找平精度(向下激光点除外) ±0.35毫米  
 找平精度(仅限向下激光点) ±0.7毫米  
 自动找平范围 ±4.0度  
 自动找平时间 < 4秒  
 三脚架接口型号 1/4英寸  
 机器防护等级 IP 65  
 激光等级 2  
 激光种类 500-540, <1流明, 毫瓦  
 产品净重 0.35公斤  
 机身净尺寸(长宽高) 115x50x113毫米  
 电池规格 五号电池两节  
 订货编号 0601066P00

**GCL 2-15 G**  
激光标线仪



1xRM1旋转底座  
 1x目标板  
 1xBM3壁挂夹  
 3x1.5伏(AA) 电池  
 工作范围, 线 15米  
 工作范围, 点 10米  
 精度, 线 ±0.3毫米/米  
 精度, 点 ±0.7毫米/米  
 自动平衡 ±4°  
 激光等级 2  
 三脚架接口 1/4"和5/8"  
 防护等级 IP54  
 电源 3x1.5V(AA)  
 订货编号 0601066J00

**GCL 2-50 CG**  
激光标线仪



1xRM2旋转底座  
 1x目标板  
 1xBM1壁挂夹  
 1x保护袋  
 4x1.5伏(AA) 电池  
 工作范围, 线 20米  
 工作范围, 点 10米  
 工作范围(带接收器) 可达50米  
 精度, 线 ±0.3毫米/米  
 精度, 点 ±0.7毫米/米  
 自动平衡 ±4°  
 激光等级 2  
 三脚架接口 1/4  
 防护等级 IP54  
 电源 4 x 1.5V(AA) (或12V锂电)  
 订货编号 0601066H80\*

**GLL 5-40 E**  
电子水平仪



1x金属保护箱  
 1x护目镜  
 4x1.5 VLR6 (AA)  
 工作范围(不带接受器) 15米  
 工作范围(带接受器) 40米  
 精度 ± 0.1毫米/米  
 自动平衡 ± 3°  
 激光等级 2  
 三脚架接口 5/8 (在旋转底座上)  
 防护等级 IP54  
 电源 4x1.5 VLR6 (AA)  
 订货编号 0601063G80

**GLL 8-40 E**  
电子水平仪



1x金属保护箱  
 1x护目镜  
 4x1.5 VLR6 (AA)  
 工作范围(不带接受器) 15米  
 工作范围(带接受器) 40米  
 精度 ± 0.1毫米/米  
 自动平衡 ± 3°  
 激光等级 2  
 三脚架接口 5/8 (在旋转底座上)  
 防护等级 IP54  
 电源 4x1.5 VLR6 (AA)  
 订货编号 0601063H80

**GRL 350 HV**  
旋转激光扫平仪



激光二极管级别 3R  
 工作范围 不用接收器60米  
 接收器350米  
 调平精度 水平线 ±1.5毫米/30米  
 垂直线 ±3毫米/30米  
 自动调平范围 ±4.6°  
 旋转速度 0/150/300/600/分钟  
 扇面工作角度 10°/25°/50°  
 投点功能 有  
 最长工作时间 2节1号电池, 30个小时  
 自动调平时间 30秒  
 尺寸 187x182x170毫米  
 防护等级 IP56  
 重量 1.8公斤  
 订货编号 0601061S40

**GOL 32 D**  
光学水准仪



- 1x调整杆
- 1x六角扳手
- 1x携带箱
- 1x镜片盖
- 1x铅垂球

角度测量	360°
放大倍数	32
水平精度	1毫米/30米
每公里往返标准偏差	1毫米
工作范围	120米
通光孔径	36毫米
视觉范围	1°30'
最短聚焦距离	0.3米
重量	1.7公斤
防尘防溅保护	IP 54
订货编号	0601068580


**GIM 60**  
数字倾角水平尺



- 4x1.5 V (AAA) 电池

测量范围	0-360° (4x90°倾斜)
精度	± 0.05° @ 0° 和 90° ± 0.2° @ 1° - 89°
尺寸	608x27x59mm
重量	0.7公斤
照明显示	有
防护等级	IP54
校准功能	有
工作时长	80小时
订货编号	0601076700

**GAM 220**  
角度测量仪



- 1x工具包
- 4x1.5 V (AAA) 电池

测量范围	0-220°
精度	± 0.1°
尺寸	446x520x60mm
重量	1.1公斤
照明显示	有
翻转显示	有
防护等级	IP54
校准功能	有
订货编号	0601076500

**GMS 120**  
墙体探测仪



- 1x9V 电池
- 1x保护袋
- 1x手绳

可检测材料	磁性金属、非金属、木材、 电线(带电)
最大探测深度	120毫米 (磁性金属)
电源	1x9V 电池
尺寸	200x85x32毫米
重量	0.27公斤
订货编号	0601081000

**BT 300 HD**  
三脚架



- 配合使用的产品  
GRL 300HV

工作高度	90-200厘米
三脚架接口	5/8"
重量	3.6公斤
订货编号	0601091A00

**BT 160**  
三脚架



- 配合使用的产品  
GOL 32 D

工作高度	97-160厘米
三脚架接口	5/8"
重量	4.1公斤
订货编号	0601091200

**BT 150-5/8**  
三脚架



- 配合使用的产品  
GLL 3-15X  
GLL 5-50X  
GCL 2-15G  
GLL 3-80CG  
GLL 3-60 XG

工作高度	52-154厘米
三脚架接口	5/8"
重量	1.2公斤
订货编号	0601096C80

**BT 150**  
三脚架



- 配合使用的产品  
GPL 5  
GLL 3-80CG  
GCL 2-15G  
GLL 3-60 XG  
GLM系列测距仪

工作高度	52-147厘米
三脚架接口	1/4"
重量	1公斤
订货编号	0601096B00

**D-TECT 120**  
墙体探测仪



- 1x保护袋
- 1x电池套件
- 4x1.5 V (AA) 电池

探测类型	砖墙、石膏板、水泥
探测目标	金属、电线(带电)、木质、 塑料管(含水)
最大探测深度	120毫米 (磁性金属)
距离目标中心精度	±10毫米
电源类型	4x1.5V LR6(AA) 或12V锂电池
重量(大约)	0.5公斤
订货编号	06010813K0

**D-TECT 150 SV**  
墙体探测仪



- 1x保护袋
- 4x1.5 V (AA) 电池
- 1x操作手册

可检材料	磁性金属、非金属、 电线(带电)、木材及塑料
最大探测深度	150毫米 (磁性金属)
电源	4x1.5V (AA) 电池
尺寸	220x97x120毫米
重量	0.27公斤
防尘防溅保护	IP54
订货编号	0601010008

**GIS 500**  
测温仪



- 1x保护袋

测温范围	-30度~+500度
测温精度	1.8° / 2.8°
辐射率选择档(有三档)	0.95 / 0.85 / 0.75
距离: 靶面	12:1
屏幕尺寸	36x25毫米 (高/宽)
亮度设置	有
电源标配	7号电池 (1.5伏) 两节
原配包装含	电池、原装软包
订货编号	0603083480

**GTC 400 C**  
热成像仪



- 1x保护袋
- 1x电池转换器
- 4x1.5 V (AA) 电池

彩屏分辨率	120x160
测温范围	-10度~+400度
测温精度	± 3°
防护等级	IP 53
储能张数	500张
重量	0.54公斤
机身尺寸	233x95x63毫米
有效聚焦距离	≥0.3米
订货编号	0601083150

**BT 170**  
三脚架



- 配合使用的产品  
GOL 32 D水准仪  
GRL 350 HV激光扫平仪

工作高度	107-165厘米
三脚架接口	5/8"
重量	5.5公斤
订货编号	0601091B00

窥视仪专用摄像头



订货编号	8.5mm (1.2m) 摄像头 1600A009B9
	8.5mm (3.0m) 摄像头 1600A009BA
	3.8 mm (1.2m) 摄像头 1600A009BC



**GIC 120 C**  
窥视仪



- 1x壁挂件
- 2x1号电池

探测线长度	120厘米(可延伸)
探测头直径	8.5毫米
扩展存储	有 (Micro SD卡)
显示屏大小	3.5英寸
方位确定功能	有
放大功能	有
摄像功能	有
电源	4x1.5V LR6(AA)或12V锂电池
尺寸	264 x 184 x 172毫米
重量	0.56公斤 (AA电池)
订货编号	06012412K0



Measuring Master App  
测量大师软件介绍



苹果应用商店

博世创新推出一款可以连接手机、IPAD、电脑和测绘仪器本身的智能 APP 应用软件,能充分满足设计师、施工员、操作工和客户的不同需求,测量结果即时传输,数据导出简单高效。

目前适配的测量工具(具有蓝牙功能的)有: GLM 5000 C GTC 400 C GIS 1000 C